



LIETUVOS RESPUBLIKOS FINANSŲ MINISTERIJA

**2024 M. VALSTYBĖS METINIŲ FINANSINIŲ ATASKAITŲ
AIŠKINAMASIS RAŠTAS**

2025 m. gegužės 09 d. Nr. (27.42-01E) -11K-

TURINYS

PRANEŠIMAS DĖL VALSTYBĖS METINIŲ FINANSINIŲ ATASKAITŲ RINKINIO.....	5
VALSTYBĖS METINIŲ FINANSINIŲ ATASKAITŲ AIŠKINAMASIS RAŠTAS.....	9
I. BENDROJI DALIS.....	9
II. APSKAITOS POLITIKA	11
III. PASTABOS	26
1. Nematerialusis turtas.....	26
2. Ilgalaikis materialusis turtas.....	27
3. Finansinis turtas	28
4. Mineraliniai ištekliai	30
5. Biologinis turtas	30
6. Atsargos	30
7. Išankstiniai apmokėjimai	30
8. Per vienus metus gautinos sumos.....	31
9. Pinigai ir pinigų ekvivalentai	32
10. Finansiniai įsipareigojimai.....	32
11. Įsipareigojimai, atsirandantys iš finansinės nuomos (lizingo).....	33
12. Atidėjiniai.....	34
13. Trumpalaikės mokėtinos sumos.....	36
14. Finansavimo sumos, finansinė ir nefinansinė parama	36
15. Grynasis turtas.....	37
16. Mokesčių ir socialinių įmokų pajamos	38
17. Pagrindinės veiklos kitos pajamos ir kitos veiklos pajamos	39
18. Pagrindinės veiklos sąnaudos ir pinigų srautai pagal segmentus.....	40
19. Finansinės ir investicinės veiklos rezultatas	41
20. Nuosavybės metodo įtaka	42
21. Suteiktos garantijos dėl paskolų.....	42
22. Neapibrėžtasis turtas ir neapibrėžtieji įsipareigojimai	43
23. Finansinės rizikos valdymas	45
24. Koncesijos ir valdžios ir privataus subjektų partnerystės sutartys.....	46
25. Poataskaitiniai įvykiai	46
26. Apskaitos politika ir klaidų taisymas	47
27. Informacija apie valstybės kontroliuojamų pelno siekiančių subjektų finansinius duomenis	47
VALSTYBĖS METINIŲ FINANSINIŲ ATASKAITŲ AIŠKINAMOJO RAŠTO PRIEDAI.....	49

LENTELIŲ SĄRAŠAS

A lentelė. Finansinės būklės ataskaitos pagrindinių straipsnių pokyčiai (tūkst. Eur).....	5
B lentelė. Veiklos rezultatų ataskaitos pagrindinių straipsnių pokyčiai (tūkst. Eur)	6
C lentelė. Pinigų srautų ataskaitos pagrindinių straipsnių pokyčiai (tūkst. Eur)	7
1 lentelė. Nematerialiojo turto balansinės vertės pokyčiai (tūkst. Eur)	26
2 lentelė. Ilgalaikio materialiojo turto balansinės vertės pokyčiai (tūkst. Eur).....	27
3 lentelė. Ilgalaikio materialiojo turto, vertinamo tikrąja verte, balansinės vertės pokyčiai (tūkst. Eur) ...	27
5 lentelė. Po vienu metų gautinos sumos pagal grąžinimo laikotarpius ir jų einamųjų metų dalis (tūkst. Eur)	29
6 lentelė. Atsargų vertės pokyčiai (tūkst. Eur).....	30
7 lentelė. Išankstinių apmokėjimų pokyčiai (tūkst. Eur)	30
8 lentelė. Informacija apie pinigų ir pinigų ekvivalentų pagrindinių straipsnių pokyčius (tūkst. Eur)	32
9 lentelė. 2024 m. gautos paskolos ir išleisti ne nuosavybės vertybiniai popieriai pagal grąžinimo ir išpirkimo laikotarpius (tūkst. Eur)	32
10 lentelė. Informacija apie 2024 m. paskolų įvykdymo terminus ir palūkanų normas (tūkst. Eur).....	33
11 lentelė. 2024 m. finansinės nuomos paslaugos gavėjo įsipareigojimai pagal laikotarpius (tūkst. Eur). 33	
12 lentelė. Ilgalaikių finansinės nuomos įsipareigojimų ir jų einamųjų metų dalies pokyčiai (tūkst. Eur) 34	
13 lentelė. Būsimųjų pagrindinės nuomos įmokų, kurias numatoma sumokėti pagal pasirašytas veiklos nuomos sutartis pagal laikotarpius, pokyčiai (tūkst. Eur).....	34
14 lentelė. Būsimųjų pagrindinės nuomos įmokų, numatomų gauti pagal pasirašytas veiklos nuomos sutartis pagal laikotarpius, pokyčiai (tūkst. Eur)	34
15 lentelė. 2024 m. atidėjiniai pagal jų panaudojimo laiką (tūkst. Eur)	34
16 lentelė. Atidėjiniai 2024 m. gruodžio 31 d. (tūkst. Eur)	35
17 lentelė. Finansavimo sumų likučių pokyčiai (tūkst. Eur).....	36
18 lentelė. Informacija apie per 2024 m. gautą finansinę ir nefinansinę paramą (tūkst. Eur)	37
19 lentelė. Informacija apie paramos panaudojimą per 2024 m. (tūkst. Eur).....	37
20 lentelė. Grynojo turto pokyčiai (tūkst. Eur)	37
21 lentelė. Mokesčių pajamų pokyčiai (tūkst. Eur)	38
22 lentelė. Pagrindinės veiklos kitų pajamų pokyčiai (tūkst. Eur).....	39
23 lentelė. Finansinės ir investicinės veiklos pajamų ir sąnaudų pokyčiai (tūkst. Eur).....	41
24 lentelė. Įsipareigojimų dėl išduotų garantijų per 2024 m. didžiausių sumų pokyčiai (tūkst. Eur)	43
25 lentelė. Neapibrėžtasis turtas 2024 m. gruodžio 31 d. (tūkst. Eur).....	43
26 lentelė. Neapibrėžtieji įsipareigojimai 2024 m. gruodžio 31 d. (tūkst. Eur).....	44
27 lentelė. Finansinio turto, išreikšto užsienio valiuta, pokyčiai	46
28 lentelė. Įsipareigojimų eurai ir užsienio valiutomis pokyčiai (tūkst. Eur)	46
29 lentelė. Valstybės kontroliuojamų pelno siekiančių subjektų, priklausančių valdžios sektoriui, finansiniai duomenys (tūkst. Eur).....	48

PAVEIKSLŲ SĄRAŠAS

1 paveikslas. 2024 m. mokesčių pajamų pasiskirstymas pagal mokesčius (tūkst. Eur).....	38
2 paveikslas. Didžiausių pajamų sumų pagal mokesčius palyginimas 2024 – 2023 m. (tūkst. Eur).....	39
3 paveikslas. Pagrindinės veiklos pinigų srautai pagal segmentus (tūkst. Eur).....	41

PRANEŠIMAS DĖL VALSTYBĖS METINIŲ FINANSINIŲ ATASKAITŲ RINKINIO

Vadovaujantis Lietuvos Respublikos viešojo sektoriaus atskaitomybės įstatymo, viešojo sektoriaus apskaitos ir finansinės atskaitomybės standartų (toliau – VSAFAS) ir kitų Lietuvos Respublikos teisės aktų, reglamentuojančių viešojo sektoriaus subjektų grupių finansinių ataskaitų rengimą, nuostatomis buvo parengtas 2024 m. valstybės metinių finansinių ataskaitų rinkinys.

Valstybės metinių finansinių ataskaitų rinkinį parengė Finansų ministerija, atlikusi 504 subjektų, pagal Lietuvos Respublikos viešojo sektoriaus atskaitomybės įstatymą priskiriamų prie viešojo sektoriaus subjektų, konsolidavimo procedūras:

- 336 biudžetinių įstaigų (2023 m. – 337);
- 138 viešųjų įstaigų (2023 m. – 158);
- 7 valstybės mokesčių ir išteklių fondų;
- 18 fondų fondų;
- 5 asociacijų.

Konsolidavimo procedūros apima visų nurodytų subjektų finansinių ataskaitų straipsnių sudėtį, informacijos apie tarpusavio ūkinių operacijų įtaką ir rezultatus surinkimą, jos eliminavimą bei papildomus koregavimus.

Valstybės metinių finansinių ataskaitų rinkinyje pateikiama informacija apie valstybės 2024 m. gruodžio 31 d. finansinę būklę, jai poveikį turėjusių finansinių ataskaitų straipsnių pasikeitimus, 2024 m. veiklos rezultatus, grynojo turto pokyčius ir pinigų srautus.

Valstybės turtas, parodytas finansinės būklės ataskaitoje, 2024 m. gruodžio 31 d. sudarė 45 406 085 tūkst. Eur.

A lentelė. Finansinės būklės ataskaitos pagrindinių straipsnių pokyčiai (tūkst. Eur)

		2024 m.	2023 m.	Pokytis	Pokytis, %
A	ILGALAIKIS TURTAS	32 036 172	53 243 280	(21 207 108)	(40%)
I	Nematerialusis turtas	225 239	189 649	35 590	19%
II.	Ilgalaikis materialusis turtas	20 154 141	41 800 672	(21 646 531)	(52%)
III.	Ilgalaikis finansinis turtas	10 220 791	9 815 804	404 987	4%
IV	Mineraliniai ištekliai	1 434 229	1 434 229	0	0%
V	Kitas ilgalaikis turtas	1 771	2 926	(1 155)	(39%)
B	BIOLOGINIS TURTAS	2 501 602	2 476 070	25 532	1%
C	TRUMPALAIKIS TURTAS	10 868 311	10 512 299	356 012	3%
	IŠ VISO TURTO	45 406 085	66 231 649	(20 825 564)	(31%)
D	FINANSAVIMO SUMOS	8 915 903	8 211 055	704 848	9%
E	ĮSIPAREIGOJIMAI	34 418 927	32 434 527	1 984 400	6%
I	Ilgalaikiai įsipareigojimai	28 486 605	25 789 132	2 697 473	10%
II	Trumpalaikiai įsipareigojimai	5 932 322	6 645 396	(713 073)	(11%)
F	GRYNASIS TURTAS	2 045 615	25 561 800	(23 516 185)	(92%)
G	MAŽUMOS DALIS	25 640	24 267	1 373	6%
	IŠ VISO FINANSAVIMO SUMŲ, ĮSIPAREIGOJIMŲ, GRYNOJO TURTO IR MAŽUMOS DALIES	45 406 085	66 231 649	(20 825 564)	(31%)

2024 M. VALSTYBĖS METINIŲ FINANSINIŲ
ATASKAITŲ AIŠKINAMASIS RAŠTAS
Visos sumos tūkstančiais eurų, jei nenurodyta kitaip

Ilgalaikio turto grupėje ženklus pokytis įvyko ilgalaikio materialiojo turto straipsnyje, kuriame didžiausią vertę sudaro žemės tikroji vertė – 6 609 683 tūkst. Eur. Lietuvos Respublikos Vyriausybė 2024 m. sausio 10 d. nutarimu Nr. 32 „Dėl valstybinės žemės sklypų (jų dalių) ir žemės sklypais nesuformuotos valstybinės žemės plotų perdavimo savivaldybėms valdyti patikėjimo teise“ ir 2024 m. liepos 17 d. nutarimu Nr. 599 „Dėl valstybinės žemės sklypų (jų dalių) ir žemės sklypais nesuformuotos valstybinės žemės plotų perdavimo valdyti savivaldybėms patikėjimo teise ir savivaldybių patikėjimo teisės į joms perduotus valstybinės žemės sklypus (jų dalis) ir žemės sklypais nesuformuotos valstybinės žemės plotus pasibaigimo“ priėmusi sprendimą Nacionalinės žemės tarnybos prie Aplinkos ministerijos patikėjimo teise valdomus savivaldybių miestų ir miestelių teritorijų ribose esančius valstybinės žemės sklypus (jų dalis) ir žemės sklypais nesuformuotos valstybinės žemės plotus perduoti savivaldybėms valdyti patikėjimo teise. Vadovaujantis minėtais teisės aktais 2024 m. Nacionalinė žemės tarnyba prie Aplinkos ministerijos savivaldybėms perdavė valdyti patikėjimo teise 42 842 ha valstybinės žemės plotą, kurį sudarė 55 246 vnt. valstybinės žemės sklypų (jų dalių), kurių bendra tikroji vertė siekė 6 634 467 tūkst. Eur, ir 67 324 ha valstybinės žemės sklypais nesuformuotos valstybinės žemės plotą, kurio bendra tikroji vertė sudarė 14 526 401 tūkst. Eur.

Trumpalaikiame turte reikšmingą dalį (13 proc.) sudarė gautinos mokesčių ir socialinių įmokų sumos – 1 392 054 tūkst. Eur. Gražintini mokesčiai, įmokos ir jų permokos valstybės įsipareigojimuose siekė 1 120 588 tūkst. Eur.

Valstybės viešojo sektoriaus subjektų veikla finansuojamas ne tik iš valstybės biudžeto gaunamų pajamų (surenkamų mokesčių ir kitų pajamų), bet ir iš Europos Sąjungos, užsienio valstybių ir tarptautinių organizacijų gaunamų finansavimo sumų bei iš Lietuvos ir užsienio paramos fondų gautų arba gautinų pinigų arba kito turto. Finansavimo sumų likutis 2024 m. pabaigoje buvo 9 proc. didesnis nei 2023 m. Finansavimo sumų iš Europos Sąjungos, užsienio valstybių ir tarptautinių organizacijų likutis padidėjo 634 665 tūkst. Eur.

2024 m. prisiimtų finansinių įsipareigojimų suma buvo 5 700 138 tūkst. Eur, iš kurių 4 753 512 tūkst. Eur arba 83 proc. sudarė įsipareigojimai pagal Vyriausybės vertybinius popierius (toliau – VVP). Įvykdyti įsipareigojimai sudarė 3 154 654 tūkst. Eur. Atidėjinių vertė per ataskaitinius metus padidėjo 15 proc. ir 2024 m. pabaigoje siekė 2 043 873 tūkst. Eur.

Valstybės grynojo turto vertės sumažėjimą lėmė minėtas ataskaitiniais metais Nacionalinės žemės tarnybos prie Aplinkos ministerijos patikėjimo teise valdomų savivaldybių miestų ir miestelių teritorijų ribose esančių valstybinės žemės sklypų (jų dalių) ir žemės sklypais nesuformuotų valstybinės žemės plotų perdavimas savivaldybėms valdyti patikėjimo teise.

Valstybės metinėje veiklos rezultatų ataskaitoje pateikta informacija apie valstybės per metus uždirbtas pajamas ir patirtas sąnaudas bei rezultatus.

B lentelė. Veiklos rezultatų ataskaitos pagrindinių straipsnių pokyčiai (tūkst. Eur)

			2024 m.	2023 m.	Pokytis	Pokytis, %
A	PAGRINDINĖS PAJAMOS	VEIKLOS	18 150 277	16 464 528	1 685 749	10%
B	PAGRINDINĖS SĄNAUDOS	VEIKLOS	(48 937 849)	(17 150 216)	(31 787 633)	185%
C	PAGRINDINĖS PERVERŠIS DEFICITAS	AR	(30 787 573)	(685 688)	(30 101 884)	44 kartus
D	KITOS REZULTATAS	VEIKLOS	195 251	224 908	(29 657)	(13%)
E	FINANSINĖS INVESTICINĖS REZULTATAS	IR VEIKLOS	4 141 194	(165 013)	4 306 206	26 kartus

2024 M. VALSTYBĖS METINIŲ FINANSINIŲ
ATASKAITŲ AIŠKINAMASIS RAŠTAS
Visos sumos tūkstančiais eurų, jei nenurodyta kitaip

		2024 m.	2023 m.	Pokytis	Pokytis, %
F	APSKAITOS POLITIKOS KEITIMO IR ESMINIŲ APSKAITOS KLAIDŲ TAISYMO ĮTAKA	444 558	(93 262)	537 821	577%
G	GRYNASIS PERVERŠIS AR DEFICITAS PRIEŠ NUOSAVYBĖS METODO ĮTAKĄ	(26 006 570)	(719 056)	(25 287 514)	36 kartus
H	NUOSAVYBĖS METODO ĮTAKA	334 264	513 112	(178 848)	(35%)
I	GRYNASIS PERVERŠIS AR DEFICITAS	(25 672 306)	(205 944)	(25 466 362)	124 kartus

Pagrindinės veiklos pajamų straipsnyje valstybės mokesčių pajamos (13 912 946 tūkst. Eur) sudarė 77 proc. visų pagrindinės veiklos pajamų. 2024 m., palyginus su 2023 m., mokesčių pajamos išaugo 10 proc. Didžiausią dalį mokesčių pajamose sudarė pridėtinės vertės mokesčio pajamos, kurios siekė 46 proc. visų mokesčių pajamų, ir gyventojų pajamų mokesčio pajamos – 22 proc. visų mokesčių pajamų.

Pagrindinės veiklos sąnaudų didžiausią dalį sudarė finansavimo sąnaudos (iš savo pajamų suteiktos ir ne viešojo sektoriaus subjektams arba kitiems viešojo sektoriaus subjektams, neįtraukiamiems į valstybės metinių finansinių ataskaitų rinkinį, perduotos finansavimo sumos) – 71 proc. visų pagrindinės veiklos sąnaudų. Reikšmingiausią šių sąnaudų dalį (61 proc.) sudarė finansavimo sumų (7 794 662 tūkst. Eur) ir žemės tikrosios vertės rezervo (13 334 478 tūkst. Eur), susijusio su Nacionalinės žemės tarnybos prie Aplinkos ministerijos patikėjimo teise valdomų valstybinės žemės sklypų ar žemės sklypais nesuformuotų valstybinės žemės plotų perdavimu savivaldybėms valdyti patikėjimo teise, perdavimas savivaldybėms, kurių duomenys nekonsoliduojami į valstybės metinių finansinių ataskaitų rinkinį.

Finansinės ir investicinės veiklos rezultatui didžiausią įtaką turėjo 2024 m. Lietuvos Respublikos energetikos ministerijos užregistruotos teigiamos kitos finansinės ir investicinės veiklos sąnaudos 4 282 704 tūkst. Eur dėl apskaičiuoto Ignalinos atominės elektrinės eksploatavimo nutraukimo, giluminio radioaktyviųjų atliekų atliekyno įrengimo, iš Maišiagalos radioaktyviųjų atliekų saugyklos į Ignalinos atominę elektrinę atvežtų radioaktyviųjų atliekų sutvarkymo atidėjinių amortizuotos savikainos pokyčio. Pokytį daugiausia sąlygojo sumažėjusios diskonto normos ir projekto termino pratęsimas iki 2093 m., kurie sumažino būsimų įsipareigojimų finansinę naštą.

Ataskaitinio laikotarpio nuosavybės metodo įtakos rezultatas parodo valstybės kontroliuojamų ir asocijuotųjų ne viešojo sektoriaus subjektų ataskaitinio laikotarpio rezultatą, tenkantį valstybei, kuris 2024 m. buvo teigiamas ir siekė 334 264 tūkst. Eur.

C lentelė. Pinigų srautų ataskaitos pagrindinių straipsnių pokyčiai (tūkst. Eur)

		2024 m.	2023 m.	Pokytis	Pokytis, %
A	PAGRINDINĖS VEIKLOS PINIGŲ SRAUTAI	791 533	1 370 959	(579 426)	(42%)
B	INVESTICINĖS VEIKLOS PINIGŲ SRAUTAI	(2 033 341)	(1 528 892)	(504 449)	33%
C	FINANSINĖS VEIKLOS PINIGŲ SRAUTAI	1 310 302	1 379 757	(69 455)	(5%)
D	VALIUTOS KURSŲ PASIKEITIMO ĮTAKA PINIGŲ IR PINIGŲ EKVIVALENTŲ LIKUČIUI	152	(307)	459	(149%)
	Pinigų ir pinigų ekvivalentų padidėjimas (sumažėjimas)	68 645	1 221 516	(1 152 871)	(94%)

2024 M. VALSTYBĖS METINIŲ FINANSINIŲ
ATASKAITŲ AIŠKINAMASIS RAŠTAS
Visos sumos tūkstančiais eurų, jei nenurodyta kitaip

	2024 m.	2023 m.	Pokytis	Pokytis, %
Pinigai ir pinigų ekvivalentai ataskaitinio laikotarpio pradžioje	3 625 210	2 403 694	1 221 516	51%
Pinigai ir pinigų ekvivalentai ataskaitinio laikotarpio pabaigoje	3 693 855	3 625 210	68 645	2%

2024 m. pagrindinės veiklos įplaukos, palyginus su 2023 m., padidėjo 5 proc. ir siekė 26 135 541 tūkst. Eur. Įplaukos iš mokesčių sudarė 65 proc. visų pagrindinės veiklos įplaukų arba 17 109 914 tūkst. Eur. Įplaukos iš Europos Sąjungos, užsienio valstybių ir tarptautinių organizacijų siekė 2 562 637 tūkst. Eur ir buvo 14 proc. mažesnės nei 2023 m.

Pagrindinės veiklos išmokos ir pervestos lėšos sudarė 25 344 009 tūkst. Eur. Didžiausios pagrindinės veiklos išmokos teko socialinei apsaugai – 35 proc. ir sveikatos apsaugai – 21 proc.

Investicinės veiklos neigiamus pinigų srautus lėmė išmokos ilgalaikio materialiojo turto įsigijimui – 1 553 184 tūkst. Eur. Teigiamiems finansinės veiklos pinigų srautams įtakos turėjo įplaukos iš gautų paskolų 700 353 tūkst. Eur ir kiti finansinės veiklos pinigų srautai – 1 956 299 tūkst. Eur, kuriuose didžiausią sumą sudarė įplaukos už išplatintus ilgalaikius užsienio VVP.

Pinigų likutis 2024 m. gruodžio 31 d. sudarė 3 693 855 tūkst. Eur. Lyginant su praėjusio ataskaitinio laikotarpio pabaigos duomenimis, pinigų likutis padidėjo 2 proc.

Finansų ministerija, rengdama valstybės metinių finansinių ataskaitų rinkinį, vadovavosi valstybės kontroliuojamų viešojo sektoriaus subjektų finansinėse ataskaitose pateikta informacija.

Valstybės metinių finansinių ataskaitų rinkinyje pateiktos valstybės pagrindinės veiklos pajamos ir sąnaudos, pinigų srautai nėra tiesiogiai palygintini su įplaukomis ir išlaidomis valstybės biudžeto vykdymo ataskaitų rinkinyje dėl šių priežasčių:

1. šiose ataskaitose pajamos ir sąnaudos parodytos taikant kaupimo principą, o biudžeto vykdymo ataskaitose įplaukos ir išlaidos rodomos taikant pinigų principą. Sąnaudų ir pinigų srautų klasifikacija skiriasi nuo valstybės biudžeto išlaidų klasifikacijos;

2. dalis sąnaudų ir pinigų srautų yra finansuojama ne iš valstybės, o iš kitų biudžetų, todėl sąnaudos ir pinigų srautai finansinėse ataskaitose yra didesni nei valstybės biudžeto vykdymo ataskaitose parodytos atitinkamos išlaidos;

3. skiriasi į biudžeto vykdymo skaičiavimus įtrauktų subjektų ir viešojo sektoriaus subjektų apimtis.

Valstybės metinių finansinių ataskaitų rinkinyje nurodytas viso viešojo sektoriaus grynasis perviršis ar deficitas nėra tiesiogiai palyginamas su valdžios sektoriaus grynuoju skolinimusi (pertekliumi) / grynuoju skolinimusi (deficitu), apskaičiuojamu vadovaujantis 2010 metų Europos sąskaitų sistema (ESS2010), nustatyta 2013 m. gegužės 21 d. Europos Parlamento ir Tarybos reglamento (ES) Nr. 549/2013 dėl Europos nacionalinių ir regioninių sąskaitų sistemos Europos Sąjungoje (OL 2013 L 174, p. 1) ar Tarptautinio valiutos fondo 2014 m. Valstybės finansų statistikos vadovo metodologija. Viešojo ir valdžios sektoriaus balanso rodiklių (deficito/pertekliaus) skirtumus lemia:

1. skirtinga subjektų imtis;
2. atskaitomybės standartų ir statistikos rengimo metodologiniai skirtumai.

Finansų ministras

Rimantas Šadžius

VALSTYBĖS METINIŲ FINANSINIŲ ATASKAITŲ AIŠKINAMASIS RAŠTAS

I. BENDROJI DALIS

2024 m. gruodžio 31 d. valstybės metinės finansinės ataskaitos parengtos vadovaujantis Lietuvos Respublikos viešojo sektoriaus atskaitomybės įstatymu ir Viešojo sektoriaus apskaitos ir finansinės atskaitomybės standartais (toliau – VSAFAS). Šiame ataskaitų rinkinyje palyginimui pateikiami 2023 metų finansinių ataskaitų duomenys.

2023 metų valstybės metinės finansinės ataskaitos buvo audituotos Valstybės kontrolės. Valstybės kontrolė 2024 m. gegužės 15 d. išvadoje Nr. FAE-2 „2023 metų valstybės ataskaitų rinkinio finansinio audito rezultatai“ konstatavo, kad 2023 metų valstybės finansinių ataskaitų rinkinio duomenys parodo tikrą ir teisingą įtrauktą į valstybės grupę viešojo sektoriaus subjektų 2023 m. gruodžio 31 d. finansinę būklę, 2023 metų veiklos rezultatus, grynojo turto pokyčius ir pinigų srautus pagal Lietuvos Respublikos viešojo sektoriaus apskaitos ir finansinės atskaitomybės standartus.

2024 m. valstybės metinių finansinių ataskaitų rinkinys parengtas konsolidavus viešojo sektoriaus subjektų, patvirtintų finansų ministro 2024 m. gruodžio 31 d. įsakymu Nr. 1K-414 „Dėl Lietuvos Respublikos viešojo sektoriaus atskaitomybės įstatymo įgyvendinimo rengiant valstybės 2024 metų ataskaitų rinkinį ir nacionalinį 2024 metų ataskaitų rinkinį“, finansines ataskaitas. Į šį ataskaitų rinkinį yra įtrauktos valstybės kontroliuojamų viešojo sektoriaus subjektų – biudžetinių, viešųjų įstaigų, išteklių ir mokesčių fondų, fondų fondų, asociacijų finansinės ataskaitos už 2024 m.:

336 biudžetinių įstaigų. Naujų įstaigų, įtrauktų į 2024 m. konsolidavimo schemą yra 1, 3 įstaigos, buvusios 2023 m. konsolidavimo schemoje, buvo reorganizuotos.

138 viešųjų įstaigų. Naujų įstaigų, įtrauktų į 2024 m. konsolidavimo schemą yra 1, 17 įstaigų, buvusių 2023 m. konsolidavimo schemoje, buvo reorganizuotos, 3 įstaigos buvo likviduotos, 1 įstaiga perėjo iš savivaldybių pavaldumo į centrinės valdžios sritį.

7 valstybės mokesčių ir išteklių fondai (Valstybės išdo, Rezervinio (Stabilizavimo), Valstybės gynybos, Licencijuotų sandėlių kompensavimo fondo, Valstybinės ligonių kasos prie Sveikatos apsaugos ministerijos administruojamo asmens sveikatos priežiūros įstaigų mokamų įmokų žalai atlyginti fondo, Valstybinės mokesčių inspekcijos ir Muitinės mokesčių fondų);

18 fondų fondų: Daugiabučių namų modernizavimo fondo, finansuojamo Europos regioninės plėtros fondo lėšomis, JESSICA II fondų fondo, JESSICA kontroliuojančiojo fondo, Energijos efektyvumo fondo, Verslumo skatinimo fondo 2014-2020, finansuojamo iš Europos socialinio fondo, Verslo finansavimo fondo, finansuojamo iš Europos regioninės plėtros fondo, INVEGOS fondo, JEREMIE kontroliuojančiojo fondo, Paskolų fondo, Savivaldybių pastatų fondo, Kultūros paveldo fondo, Žemės ūkio fondo, Gynybos investicijų fondo, Inovacijų skatinimo fondo, Vandentvarkos fondo, Koinvesticinis fondas susisiekimui, KPP finansinių priemonių fondas ir Finansinė priemonė „Tipinės gamybos paskirties pastatų laisvosiose ekonominėse zonose, pramonės parkuose ir kitose pramoninėse teritorijose įrengimas“.

5 asociacijų (Lietuvos aukštųjų mokyklų asociacija bendrajam priėmimui organizuoti, Lietuvos mokslinių bibliotekų asociacija, Mokslinių tyrimų ir technologijų organizacijų asociacija, Lietuvos kolegijų direktorių konferencija, Lietuvos universitetų rektorių konferencija).

Daugiau informacijos apie viešojo sektoriaus subjektų grupėje įvykusius pokyčius pateikiama aiškinamojo rašto 23 priede.

Šiame ataskaitų rinkinyje yra įtrauktas finansinis turtas, kurį sudaro valstybei priklausantis šių bendrovių ir įstaigų nuosavas kapitalas:

32 akcinių ir uždarytųjų akcinių bendrovių, kuriose valstybei priklausė daugiau negu 50 proc. akcijų;

2024 M. VALSTYBĖS METINIŲ FINANSINIŲ
ATASKAITŲ AIŠKINAMASIS RAŠTAS
Visos sumos tūkstančiais eurų, jei nenurodyta kitaip

25 asocijuotųjų subjektų (viešųjų įstaigų, kuriose valstybei priklausė mažiau negu 50 proc. akcijų arba dalininkų kapitalo);

6 valstybės įmonių, kuriose valstybė per viešojo sektoriaus subjektus įgyvendino įmonės savininko teises ir pareigas;

16 kitų subjektų, nepriskiriamų aukščiau išvardintiems.

Lietuvos banko, kuris nuosavybės teise priklauso valstybei, nuosavas kapitalas šiame ataskaitų rinkinyje nėra įtrauktas į valstybės konsoliduotąjį finansinį turtą.

2024 m. valstybės kontroliuojamuose viešojo sektoriaus subjektuose vidutinis metinis darbuotojų skaičius sudarė 160 993.

II. APSKAITOS POLITIKA

Finansinių ataskaitų parengimo pagrindas

Valstybės metinių finansinių ataskaitų rinkinys (toliau – šis ataskaitų rinkinys) už metus, pasibaigusius 2024 m. gruodžio 31 d., parengtas vadovaujantis Lietuvos Respublikos viešojo sektoriaus atskaitomybės įstatymu, VSAFAS ir kitais Lietuvos Respublikos teisės aktais, reglamentuojančiais viešojo sektoriaus subjektų grupių metinių finansinių ataskaitų parengimą.

Šis ataskaitų rinkinys parengtas ūkinių operacijų apskaitai taikant kaupimo principą bei taikant vienodus apskaitos metodus panašioms sandoriams ir kitiems įvykiams panašiomis aplinkybėmis.

Rengiant šį ataskaitų rinkinį reikšminga suma buvo laikoma tokia suma, kuri viršija 0,1 proc. valstybės turto, t. y. 45 406 tūkst. Eur (2023 m. 0,1 proc. sudarė 66 232 tūkst. Eur).

Finansinių ataskaitų konsolidavimo principai

Rengiant šį ataskaitų rinkinį konsoliduotos valstybės kontroliuojamų viešojo sektoriaus subjektų finansinės ataskaitos. Valstybės finansinės ataskaitos parengtos sudėjus viešojo sektoriaus subjektų finansinių ataskaitų atitinkamus straipsnius ir eliminavus konsoliduojamų subjektų tarpusavio ūkines operacijas ir jų rezultatus.

Kiti konsolidavimo pokyčiai, nurodyti toliau aiškinamojo rašto pastabose, susidarė:

1. dėl likviduotų viešojo sektoriaus subjektų, subjektų, kurie prarado viešojo sektoriaus subjekto teisinį statusą ir naujų viešojo sektoriaus subjektų;
2. dėl ataskaitiniu laikotarpiu pasikeitusio viešojo sektoriaus subjektų pavaldumo;
3. dėl ataskaitiniu laikotarpiu pasikeitusios teisinės viešojo sektoriaus subjektų formos.

Finansinių ataskaitų valiuta

Šiame ataskaitų rinkinyje pateikiami duomenys išreiškiami tūkstančiais Lietuvos Respublikos piniginių vienetų – eurų.

Nematerialusis turtas

Nematerialusis turtas (toliau – NT) vertinamas ir finansinės būklės ataskaitoje parodomas įsigijimo savikaina atėmus sukauptą amortizaciją ir nuvertėjimą. Išankstiniai mokėjimai už NT priskiriami prie NT.

NT kūrimo išlaidos skirstomos į tyrimų ir plėtros išlaidas. Tyrimo išlaidos pripažįstamos sąnaudomis jų susidarymo metu. Išlaidos, sukauptos per plėtros etapą, šiam etapui pasibaigus grupuojamos į atitinkamą NT grupę ir įtraukiamos į konkretaus NT vieneto pasigaminimo (sukūrimo) savikainą, išskyrus atvejus, kai išlaidos, sukauptos per plėtros etapą, negali būti susietos su konkrečiu turto vienetu.

NT amortizacijos ekonominiai normatyvai (naudingo tarnavimo laikas) viešojo sektoriaus subjektams:

1. programinė įranga ir jos licencijos: 1-10 metai;
2. patentai, autorių ir kitos teisės: 1-20 metai;
3. kitas nematerialusis turtas: 1-15 metai.

Neriboto naudingo tarnavimo laiko NT (pvz., plėtros darbų, nematerialiųjų vertybių (literatūros, mokslo ir meno kūrinių)) amortizacija neskaičiuojama. Toks NT po pirminio pripažinimo rodomas įsigijimo savikaina, atėmus turto nuvertėjimo sumą.

Valstybė taip pat valdo turtą, turintį NT požymių, kuris neregistruojamas apskaitoje ir nerodomas finansinės būklės ataskaitoje, kadangi neįmanoma įvertinti ekonominės naudos, kurią teiks šio turto naudojimas ateityje, t. y.:

1. teisė nustatyti mokesčius, jų dydį, juos surinkti ir naudoti;

2. teisė duoti leidimą naudoti viešuosius išteklius, juos parduoti, taip pat teisė apriboti viešųjų išteklių naudojimą;
3. valstybės vardas;
4. heraldikos objektai;
5. teisės į oro erdvę virš Lietuvos Respublikos teritorijos;
6. teisės į radijo dažnius;
7. teisės į Lietuvos Respublikos kontinentinį šelfą ir ekonominę zoną Baltijos jūroje ir pan.

Ilgalaikis materialusis turtas

Ilgalaikis materialusis turtas (toliau – IMT), išskyrus žemę, kilnojamąsias, nekilnojamąsias kultūros vertybes ir kitas vertybes, finansinėse ataskaitose yra rodomas įsigijimo savikaina, atėmus sukauptą nusidėvėjimo sumą ir turto nuvertėjimo sumą (įsigijimo savikainos metodus).

Žemė, kilnojamosios, nekilnojamosios kultūros vertybės ir kitos vertybės, rodomos tikrąja verte (tikrosios vertės metodas). Registruojant ilgalaikio materialiojo turto tikrosios vertės pokytį (padidėjimą ir sumažėjimą) pagal atskirą ilgalaikio materialiojo turto vieneta turto sąskaitose, tikrosios vertės rezervo sąskaitoje šie pokyčiai sumuojami pagal ilgalaikio materialiojo turto grupę.

Žemės tikroji vertė nustatoma vadovaujantis Nekilnojamojo turto registrą tvarkančio subjekto (Valstybės įmonė Registrų centras) atliekamo masinio vertinimo duomenimis, panaudojant žemės verčių žemėlapi, išskyrus atvejus, kai nustatoma nesuformuotos ir Nekilnojamojo turto registre neįregistruotos laisvos valstybinės žemės (toliau – Laisva valstybinė žemė) vertė, kuri apskaičiuojama savivaldybės teritorijoje esančios Laisvos valstybinės žemės plotą padauginus iš subjekto patikėjimo teise valdomų valstybinės žemės sklypų toje savivaldybės teritorijoje vidutinės 1 ha rinkos vertės, apskaičiuotos pagal Nekilnojamojo turto registrą tvarkančio subjekto (Valstybės įmonė Registrų centro) atliekamo masinio vertinimo duomenis ir kai turima kitų patikimų duomenų žemės tikrajai vertei nustatyti, pavyzdžiui, nepriklausomų turto vertintojų nustatytą tam tikro žemės ploto rinkos vertę.

Neriboto naudojimo laiko IMT (žemė, kultūros vertybės, kitos vertybės), bibliotekų fondų ir knygų nusidėvėjimas neskaičiuojamas. Išankstiniai mokėjimai už IMT, gautas, bet dar nepradėtas naudoti, nebaigtas statyti ar komplektuoti turtas, priskiriamas prie IMT.

IMT nusidėvėjimo ekonominiai normatyvai (naudingo tarnavimo laikas) viešojo sektoriaus subjektams:

1. pastatai: 1 – 170 metai;
2. infrastruktūros statiniai: 1– 100 metai;
3. kiti statiniai: 1 – 140 metai;
4. mašinos ir įrengimai: 1 – 40 metai;
5. transporto priemonės: 1 – 25 metai;
6. baldai, biuro įranga ir kitas ilgalaikis materialusis turtas: 1 – 50 metai.

IMT, kurį priimtas sprendimas parduoti, perkeliamas į atsargas sprendimo priėmimo dieną. Turtas į atsargas perkeliamas nurodant to turto įsigijimo savikainą, sukauptas nusidėvėjimo ir nuvertėjimo sumas.

Pelnas ar nuostoliai, gauti pardavus IMT (taip pat ir pergrupuotą į atsargas), apskaičiuojami kaip skirtumas tarp pardavimo kainos ir IMT balansinės vertės, ir veiklos rezultatų ataskaitoje įtraukiami į kitos veiklos rezultatą.

Valstybės nekilnojamasis turtas įtrauktas į privatizuojamo turto sąrašą perdavus centralizuotai valdomo valstybės turto valdytojui (toliau – CTV), t. y. Valstybės įmonei Turto bankas, nurašomas iš apskaitos ir turto balansinės vertės suma registruojamos gautinos sumos iš CTV.

Vadovaujantis Valstybės ir savivaldybių turto valdymo, naudojimo ir disponavimo juo įstatymu perdavus administracinės paskirties nekilnojamąjį turtą CTV valdyti, naudoti ir disponuoti juo patikėjimo teise bei teikti turto priežiūros paslaugas, turtas tampa viena iš CTV kapitalą sudarančių dalių.

Valstybės nekilnojamasis turtas, kuris įtrauktas į Vyriausybės patvirtintą atnaujinamo valstybės nekilnojamojo turto sąrašą, po susitarimo su CTV ir valstybės biudžeto asignavimų valdytoju (jei valstybės turto valdytojas nėra asignavimų valdytojas) valdytojo sprendimu perduodamas patikėjimo teise CTV.

Finansinis turtas

Finansinis turtas (toliau – FT) įvertinimo tikslais skirstomas į:

1. parduoti laikomą FT, prie kurio šiame ataskaitų rinkinyje priskiriamos obligacijos ar kiti vertybiniai popieriai, kuriuos viešojo sektoriaus subjektas įsigyja prekybos tikslais, ir įsigytos kitų subjektų akcijos, dalininkų įnašai į viešąsias įstaigas, įnašai į tarptautines organizacijas. Prie parduoti laikomo FT taip pat priskiriamas ir ilgalaikis FT, kurį viešojo sektoriaus subjektas nusprendžia parduoti. Parduoti laikomas FT konsoliduotoje finansinės būklės ataskaitoje rodomas tikrąja verte, išskyrus investicijas į vertybinius popierius, kurių kaina aktyviojoje rinkoje neskelbiama ir kurių tikrosios vertės negalima nustatyti, dalininkų įnašus į viešąsias įstaigas (kurios nėra kontroliuojami ar asocijuotieji subjektai), įnašus į tarptautines organizacijas, kurie įvertinami įsigijimo savikaina, atėmus nuvertėjimo nuostolius;

2. iki išpirkimo termino laikomą FT (įsigytos kitų subjektų obligacijos su išpirkimo data), kuris vertinamas amortizuota savikaina;

3. gautinas sumas (prie kurių priskiriamos ir suteiktos paskolos). Ilgalaikės gautinos sumos vertinamos amortizuota savikaina (neatsižvelgiant į tai, ar viešojo sektoriaus subjektas ketina jas laikyti iki atsiskaitymo termino). Suteiktos trumpalaikės paskolos kitam viešojo sektoriaus subjektui vertinamos amortizuota savikaina, kuri lygi jų įsigijimo savikainai. Kai palūkanų norma yra nustatyta teisės aktuose, taikoma pastaroji. Išankstiniai apmokėjimai, per vienus metus gautinos sumos, išskyrus trumpalaikes paskolas, ir kitas trumpalaikis finansinis turtas vertinamas – įsigijimo savikaina, atėmus nuvertėjimo nuostolius.

FT tikrosios vertės pasikeitimas parodomas finansinės ir investicinės veiklos rezultate. Paskolų nuvertėjimas Valstybės išde skaičiuojamas remiantis trimis kriterijais: pradelsti mokėjimo terminai, refinansavimo faktai bei skolininko finansinė būklė. Įvertinus šiuos tris rodiklius, kiekvienas skolininkas yra priskiriamas prie vienos iš penkių rizikos grupių. Kuo didesnė rizikos grupė, tuo didesnis paskolos nuvertėjimo procentas skaičiuojamas. Vadovaujantis Lietuvos Respublikos valstybės skolos įstatymo nustatyta tvarka valstybės suteiktos paskolos ūkio subjektams, kurių rizikos grupė didesnė nei 3, yra perduodamos administruoti CTV.

Kitų valstybės kontroliuojamų viešojo sektoriaus subjektų (Valstybinės mokesčių inspekcijos mokesčių fondo, Muitinės mokesčių fondo, Europos Sąjungos paramą administruojančių institucijų ir kt.) apskaitoje registruojamos pradelstos gautinos sumos, perduodamos Lietuvos Respublikos teisės aktų nustatyta tvarka išieškoti CTV pagal sutartį, kuria perleidžiama reikalavimo teisė į gautinas sumas. Toks FT nurašomas iš valstybės kontroliuojamų viešojo sektoriaus subjektų apskaitos, pripažįstant gautinas sumas iš CTV, lygias tikėtino atgauti FT (gautinų sumų) sumai ir gautinų sumų iš CTV skirtumą pripažįstant sąnaudomis. Visais atvejais atsižvelgiama į FT perdavimo sutarčių sąlygas.

Valstybės investicijos į kontroliuojamus ne viešojo sektoriaus subjektus ir asocijuotuosius subjektus rodomos taikant nuosavybės metodą. Jei tokios investicijos nustojamos vertinti taikant nuosavybės metodą arba nurašomos iš apskaitos, nuosavybės metodo įtaka perkeliama tiesiai į einamųjų metų rezultatą.

Nuosavybės metodo įtaka

Nuosavybės metodas – apskaitos metodas, kai investicija iš pradžių apskaitoje registruojama įsigijimo savikaina, o vėliau jos vertė didinama ar mažinama atsižvelgiant į ūkio subjekto, į kurį investuota, investuotojui tenkančios grynojo turto dalies pokyčius po įsigijimo. Investuotojo veiklos rezultatų ataskaitoje rodoma ūkio subjekto, į kurį investuota, investuotojui tenkanti grynojo rezultato dalis. Investicijos, užregistruotos taikant nuosavybės metodą, finansinėse ataskaitose priskiriamos prie ilgalaikio finansinio turto. Apskaičiuojant nuosavybės metodo įtaką investicijoms į valstybės ir savivaldybių įmones bei valstybės ar savivaldybių valdomas bendroves, investuotojui tenkančios grynojo turto dalies (nuosavo

kapitalo) pokytis skaičiuojamas kartu su valstybės arba savivaldybės dotacija ilgalaikiam turtui įsigyti. Valstybei tenkanti kontroliuojamų ne viešojo sektoriaus subjektų nuosavo kapitalo dalis, atėmus investicijos į tą subjektą įsigijimo savikainą, rodo investicijos vertės pokytį ir yra rodoma finansinės būklės ataskaitoje straipsnyje „Nuosavybės metodo įtaka“ neatsižvelgiant į investicijų finansavimo šaltinį. Nuosavybės metodo įtaką didina valstybės kontroliuojamų ne viešojo sektoriaus subjektų uždirbtas pelnas ir mažina – tų subjektų patirti nuostoliai.

Iš išvestinių finansinių priemonių atsirandantis finansinis turtas arba finansiniai įsipareigojimai

Išvestinė finansinė priemonė – finansinė priemonė, kurios vertė priklauso nuo vienos ar kelių kitų finansinių priemonių. Išvestinės finansinės priemonės vertė kinta dėl prekių kainos, palūkanų normos, vertybinių popierių kainos, valiutos kurso, kainos ar palūkanų normos indekso, kreditingumo įvertinimo, kredito indekso ar dėl panašaus nuo subjekto nepriklausomo kintamojo, kuriai palyginti su kitomis sandorių rūšimis, panašiai reaguojančiomis į rinkos sąlygų pokyčius, reikia labai mažų arba apskritai nereikia pradinių investicijų, taip pat pagal kurią turi būti atsiskaityta ateityje.

Iš išvestinių finansinių priemonių (pasirinkimo sandoriai, apimantys pasirinkimo pirkti ir pasirinkimo parduoti sandorius) atsirandantys FT ir finansiniai įsipareigojimai (toliau – FĮ) rodomi finansinėse ataskaitose tikrąja verte, išskyrus tuos atvejus, kai jų tikroji vertė negali būti patikimai nustatyta. FT arba FĮ iš išvestinių finansinių priemonių tikrosios vertės pokytis pripažįstamas finansinės ir investicinės veiklos pajamomis arba sąnaudomis tą ataskaitinį laikotarpį, už kurį nustatytas. Jei iš išvestinės finansinės priemonės atsirandančio FT ir FĮ tikroji vertė negali būti patikimai nustatyta, tai iš tos priemonės atsiradęs FT ar FĮ rodomas įsigijimo savikaina atėmus nuvertėjimo sumą.

Mineraliniai ištekliai

Mineraliniai ištekliai pripažįstami ir registruojami apskaitoje, jeigu atitinka mineralinių išteklių sąvoką ir mineralinių išteklių pripažinimo kriterijus. Mineralinius išteklius apskaito Lietuvos geologijos tarnyba prie Aplinkos ministerijos, kuri dalyvauja formuojant valstybės politiką žemės gelmių srityje, organizuoja ir vykdo valstybinius žemės gelmių tyrimus, reguliuoja ir kontroliuoja žemės gelmių naudojimą bei apsaugą, kaupia, saugo ir valdo valstybinę geologinę informaciją. Mineralinių išteklių rūšies vienetą apskaitoje registruojamas sąlygine vieneto verte, kuri apskaičiuojama padalijus mokesčių už konkrečios rūšies gamtos išteklius prognozuojamo laikotarpio būsimų pajamų dabartinę vertę iš tos mineralinių išteklių rūšies kiekio. Prognozuojamas laikotarpis nustatomas visą detalai išžvalgytą kiekį padalinant iš paskutinių 5 metų išgauto kiekio vidurkio.

Mineralinių išteklių vertės padidėjimas tiesiogiai didina mineralinių išteklių vertės pokyčio rezervą ir grynojo turto pokyčių ataskaitoje priskiriamas turto vertės pokyčio rezervui. Kai mineraliniai ištekliai, išskyrus atsinaujinančius mineralinius išteklius, sunaudojami, sunaudoto kiekio mokesčių už gamtos išteklius būsimųjų pajamų dabartinė vertė pripažįstama pagrindinės veiklos sąnaudomis. Atitinkamai mažinama ir mineralinių išteklių vertės pokyčio rezervo suma. Kai mineralinių išteklių vertė sumažėja dėl kitų priežasčių negu sunaudojimas, dabartinės vertės sumažėjimo suma tiesiogiai mažina į turto vertės pokyčio rezervą įtrauktą mineralinių išteklių rezervo sumą.

Mineralinių išteklių vertinimas ir jame naudojamos prielaidos

Kiekviena išteklių rūšis vertinama atskirai. Neatsinaujinančių išteklių būsimųjų pajamų dabartinė vertė (DV) apskaičiuojama sudedant prognozuojamo laikotarpio prognozuojamų būsimų pajamų dabartines vertes pagal šią formulę:

$$DV = \frac{PS_1}{(1+d)^1} + \frac{PS_2}{(1+d)^2} + (...) + \frac{PS_n}{(1+d)^n}$$

Atsinaujinančių išteklių būsimųjų pajamų dabartinė vertė (DV) apskaičiuojama sudedant prognozuojamo laikotarpio prognozuojamų būsimų pajamų dabartines vertes ir pridedant tęstinumo vertę (TV) pagal šią formulę:

$$DV = \frac{PS_1}{(1+d)^1} + \frac{PS_2}{(1+d)^2} + (...) + \frac{PS_n}{(1+d)^n} + TV, \text{ kur}$$

$$TV = \frac{PS_n}{d} \times \frac{1}{(1+d)^n}$$

DV ir TV apskaičiavimo formulėse naudojami žymėjimai:

PS_1 – PS_n – 1-ojo– n -ojo laikotarpių grynieji būsimieji pinigų srautai. Grynųjų būsimųjų pinigų srautų vertė pirmaisiais metais (PS_1) nustatoma pagal mokesčių mokėtojų deklaruotų mokesčių už konkrečios rūšies mineralinius išteklius sumų per pastaruosius 5 metus vidurkį, kiekvienais kitais metais pinigų srautas nustatomas 2 procentais didesnis, atsižvelgiant į tai, kad pagal Mokesčio už valstybinius gamtos išteklius įstatymą mokesčio tarifai kasmet yra indeksuojami pagal vartotojų kainų indeksą. 2 procentų padidėjimas pasirinktas atsižvelgiant į Europos centrinio banko skelbiamą infliacijos¹ vidutiniame laikotarpyje siektiną lygį.

d – diskonto norma mineralinių išteklių vertei nustatoma pagal kiekvienam laikotarpiui prognozuojamą palūkanų normą. Kadangi ilgiausias laikotarpis, kurio palūkanų norma prognozuojama, yra 50 metų ir ji yra 3,4529 procento, ji taikoma apskaičiuojant kiekvieno vėlesnio laikotarpio pinigų srautų dabartinę vertę. Atsinaujinančių išteklių atveju tęstinumo vertei skaičiuoti taikoma diskonto norma taip pat nustatyta 3,4529 procento;

$1-n$ – laikotarpiai (metai), kurių grynieji būsimieji pinigų srautai skaičiuojami;

n – paskutinis prognozuojamas laikotarpis, kuris nustatomas visą detalai išžvalgytą kiekį padalinant iš paskutinių 5 metų išgauto kiekio vidurkio.

Biologinis turtas

Biologinio turto apskaita tvarkoma pagal biologinio turto vienetus. Atsižvelgiant į paskirtį, biologinis turtas (toliau – BT) skirstomas į grupes:

1. gyvūnai;
2. medynai – šiai grupei priskiriami miško žemėje augantys medynai;
3. parkų ir skverų želdiniai;
4. daugiamečiai sodiniai (vaismedžių ir vaiskrūmių sodai);
5. pasėliai;
6. kitas biologinis turtas (kituose punktuose neišvardytas biologinis turtas).

Parkų ir skverų želdinių įsigijimo (įveisimo) išlaidas biologiniu turtu pripažįsta tie viešojo sektoriaus subjektai, kurie, siekdami teikti gyventojams socialinę, ekonominę ir gamtosauginę naudą, želdinius sodina ir (arba) prižiūri parkuose ir skveruose, neatsižvelgiant į tai, ar žemė, kurioje įveistas želdynas, viešojo sektoriaus subjektui perduota patikėjimo ar panaudos teise. Želdinių įsigijimo ir sodinimo išlaidos kitose teritorijose, negu parkai ir skverai, biologiniu turtu nepripažįstamos, o įsigijimo metu nurašomos į sąnaudas.

BT valstybės metinėje finansinės būklės ataskaitoje parodomas tikrąja verte arba įsigijimo savikaina.

Biologinio turto grupės vienetas pirminio pripažinimo ir paskesnio vertinimo metu įvertinamas ir finansinėse ataskaitose parodomas vienu iš būdų:

1. tikrąja verte, kuri nustatoma remiantis tokio paties turto rinkos verte. Jei tokios rinkos nėra ir nėra galimybių arba neracionalu nustatyti remiantis tokio paties turto rinkos verte, tikroji biologinio turto vertė nustatoma vadovaujantis Lietuvos Respublikos Vyriausybės nustatyta tam tikros rūšies biologinio turto vertinimo tvarka (jei konkrečios rūšies biologiniam turtui tokia tvarka nustatyta) arba tą turtą valdančio viešojo sektoriaus subjekto nustatyta biologinio turto vertinimo tvarka, pagal kurias biologinio turto vieneto vertė nustatoma atsižvelgiant į paskutinę žinomą biologinio turto vieneto rinkos vertę arba žemės ūkio ministro patvirtintomis normatyvinėmis kainomis, jei jos nustatytos remiantis ne senesnėmis

¹ [Two per cent inflation target \(europa.eu\)](https://europa.eu)

nei praeitų finansinių metų biologinio turto rinkos vertėmis. Jei nėra galimybių nustatyti biologinio turto vertę remiantis aukščiau nurodyta metodika ar tvarka, biologinio turto vertė nustatoma pagal (teikiant prioritetą pirmiau einančiam papunkčiui):

1.1. paskiausiai įvykusių analogiškų sandorių rinkos kainą, jei nuo sandorio sudarymo dienos iki paskutinės ataskaitinio laikotarpio dienos ekonominės sąlygos iš esmės nepasikeitė;

1.2. panašaus turto rinkos kainas, patikslintas atsižvelgiant į turto skirtumus.

2. jei tikrosios vertės nustatyti neįmanoma, – įsigijimo savikaina, kurią sudaro:

2.1. kai turtas įsigijamas, – pirkimo kaina, įskaitant importo ir kitus negrąžintinus mokesčius, (įskaitant pridėtinės vertės mokestį, jei jis negrąžinamas (netraukiamas į pridėtinės vertės mokesčio atskaitą)), atėmus prekybos nuolaidas, ar kitokio sunaudoto turto vertę ir su turto įsigijimu tiesiogiai susijusios išlaidos;

2.2. kai atsiranda naujas biologinis turtas (prieaugis ir (arba) prieauglis), – tiesioginės ir netiesioginės jo auginimo išlaidos, kurioms taikomos išlaidų priskyrimo tiesioginėms ar netiesioginėms gamybos išlaidoms nuostatos, (pavyzdžiui, parkų ir skverų želdinių įsigijimo savikainai priskiriamos visos su jų pasodinimu susijusios išlaidos: žemės paruošimo išlaidos, įsigytų sodinti želdinių vertė, sodinimo išlaidos ir panašios).

Paskesnio vertinimo metu turtas, kuriam taikomas įsigijimo savikainos metodas, apskaitoje registruojamas ir finansinėse ataskaitose rodomas iš įsigijimo savikainos atėmus nuvertėjimo nuostolius. Paskesnio vertinimo metu biologinio turto įsigijimo savikaina:

1.1. didinama auginimo, priežiūros ir laikymo išlaidomis, padarytomis laikotarpiu iki tokio turto brandos atsiradimo, kai biologinis turtas laikomas veisimo tikslu arba biologinio turto produkcijai gauti;

2.2. papildomai toje pačioje teritorijoje pasodintų naujų daugiamečių augalų įsigijimo ir pasodinimo išlaidomis didinama parkų ir skverų želdinių įsigijimo savikaina;

2.3. mažinama, jei nustatomi biologinio turto nuvertėjimo požymiai. Biologinio turto nuvertėjimo požymiai gali būti: sunykęs (prarastas) turto vienetas ar jo dalis, kurios sunykimas turi reikšmingos įtakos turto vieneto vertei, arba turtas neatlieka savo funkcijų.

Jei BT vienetas pirminio pripažinimo metu buvo įvertintas tikrąja verte, vėliau šis biologinio turto vienetas negali būti apskaitoje registruojamas įsigijimo savikaina, atėmus nuvertėjimo nuostolius.

Biologinio turto tikrosios vertės pasikeitimas nustatomas tokiu periodiškumu:

1. kiekvienų finansinių metų pabaigoje tiek, kiek biologinio turto tikrajai vertei turi įtakos biologinio turto vieneto rinkos kainos pokytis, arba

2. kiekvieno ataskaitinio laikotarpio pabaigoje tiek, kiek biologinio turto tikrajai vertei turi įtakos jo fiziniai pokyčiai, arba

3. nusistatytu periodiškumu, bet ne rečiau kaip kas 10 metų, kai dėl didelės turto apimties neįmanoma įvertinti fizinių savybių kitimo įtakos tikrajai vertei.

Biologinio turto, išskyrus medynus, tikrosios vertės pokytis apskaitoje pripažįstamas pajamomis arba sąnaudomis ir rezultatas įtraukiamas į veiklos rezultatų ataskaitą. Medynų tikrosios vertės pokytis, atsiradęs nuo tos dienos, kai medynai į apskaitą buvo įtraukti pirmą kartą, įtraukiamas tiesiogiai į grynąjį turtą ir grynojo turto pokyčių ataskaitoje priskiriamas prie tikrosios vertės rezervo. Medynų vertės padidėjimas didina tikrosios vertės rezervą, sumažėjimas – mažina. Biologinio turto auginimo ir priežiūros išlaidos priskiriamos sąnaudoms pagal jų pobūdį, išskyrus:

1. kai didinama įsigijimo savikaina, priežiūros ir laikymo išlaidomis, kurios patirtos iki tokio turto brandos atsiradimo, kai biologinis turtas laikomas veisimo tikslu arba biologinio turto produkcijai gauti;

2. kai papildomai toje pačioje teritorijoje pasodintų naujų daugiamečių augalų įsigijimo ir pasodinimo išlaidomis didinama parkų ir skverų želdinių įsigijimo savikaina.

Kai BT grupės vienetas yra naudojamas moksliniams tikslams (pavyzdžiui, genetiniams, fiziologiniams, biocheminiams ir pan. tyrimams), toks BT pripažįstamas sąnaudomis tuo ataskaitiniu laikotarpiu, kai šis turtas pradedamas naudoti moksliniams tikslams. Viešojo sektoriaus subjektas kontrolės tikslais šį turtą turi registruoti nebalansinėse sąskaitose.

Biologinio turto produkcija registruojama kaip atsargos. Pirminio pripažinimo metu vertinama žemės ūkio ministro tvirtinamomis atitinkamų metų biologinio turto ir žemės ūkio produkcijos normatyvinėmis kainomis arba, jeigu jų nėra, grynąja realizavimo verte.

Viešojo sektoriaus subjektas gali gauti biologinį turtą neatlygintinai už reikšmingai mažesnę nei turto rinkos vertę arba įsigyti už simbolinį atlygį. Neatlygintinai gautu turtu laikomas viešojo sektoriaus subjektui neatlygintinai perduotas ar padovanotas turtas. Biologinis turtas, įsigytas už simbolinį atlygį arba reikšmingai mažesnę negu rinkos kainą, įvertinamas ir apskaitoje registruojamas tikrąja verte, o faktiškai sumokėtos arba mokėtinos sumos ir tikrosios turto vertės įsigijimo dieną skirtumo suma registruojamos kaip gautos finansavimo sumos iš kitų šaltinių.

Ilgalaikio turto tikroji vertė ir nuvertėjimas

Valstybės kontroliuojami viešojo sektoriaus subjektai, savo apskaitoje registravę ilgalaikį turtą taikant tikrosios vertės metodą, patikslina ilgalaikio materialiojo turto tikrąją vertę ne rečiau kaip kas 5 metus. Turto tikroji vertė taip pat turi būti koreguojama per ataskaitinį laikotarpį, jei viešojo sektoriaus subjektas gauna naujos informacijos, kuria vadovaujantis tikrosios vertės pasikeitimas yra vertintinas kaip reikšmingas, ir (arba) atsiradus naujų aplinkybių (pavyzdžiui, atlikus turto esminio pagerinimo darbus, pasikeitus ilgalaikio materialiojo turto naudojimo paskirčiai, apimčiai ir pan.). Ilgalaikio materialiojo turto tikrosios vertės pokytis (padidėjimas ir sumažėjimas) apskaitoje registruojamas tiesiogiai grynojo turto, tikrosios vertės rezervo sąskaitoje, šie pokyčiai sumuojami pagal IMT grupę Turto tikrosios vertės sumažėjimo sumos dalis, viršijanti tam tikros IMT grupės turtui tikrosios vertės rezervo sąskaitoje užregistruotą sumą, pripažįstama turto nuvertėjimo sąnaudomis. Vėlesnių vertinimų metu turto tikrajai vertei padidėjus, tikrosios vertės rezervas registruojamas tik tada, kai padengiama anksčiau pripažinta turto nuvertėjimo suma. Nurašant ar parduodant tikrąją verte vertinamą tokį turtą, tikrosios vertės rezervo dalis, susijusi su šiuo turtu, turi būti perkeliama į einamųjų metų perviršio ar deficito sąskaitą.

Valstybės kontroliuojami viešojo sektoriaus subjektai, savo apskaitoje registravę ilgalaikį turtą taikant įsigijimo savikainos metodą, nuvertėjimo nuostolius apskaitoje turi registruoti apskaičiuotų nuostolių suma mažinant turto balansinę vertę iki nuvertėjimo ir tą pačią sumą registruojant ataskaitinio laikotarpio pagrindinės arba kitos veiklos sąnaudas – priklausomai nuo to, kokioje veikloje tas turtas buvo naudojamas.

Atsargos

Sudarant valstybės metines finansines ataskaitas atsargos įvertinamos įsigijimo ar pasigaminimo savikaina arba grynąja realizavimo verte, atsižvelgiant į tai, kuri iš jų mažesnė. Atsargos, kurios laikomos numatant jas paskirstyti nemokamai ar už simbolinį mokestį arba numatant jas sunaudoti prekių, skirtų paskirstyti nemokamai ar už simbolinį mokestį, gamybai, vertinamos įsigijimo ar pasigaminimo savikaina. Strateginės atsargos rodomos įsigijimo ar pasigaminimo savikaina.

Atsargų savikainai apskaičiuoti taikomi šie atsargų įkainojimo būdai: „pirmas gautas, pirmas išduotas“ (FIFO) arba konkrečių kainų būdas. Kai atsargos grąžintinai perduodamos asmenims ar ne viešojo sektoriaus subjektams naudotis pagal sutartį, perduodamų atsargų balansine verte registruojamos gautinos sumos, nepripažįstant sąnaudų. Sveikatos priežiūros viešosios įstaigos gali naudoti periodinį atsargų rodymo apskaitoje būdą, kai atsargų likučių savikaina ir parduotų prekių savikaina užregistruojama ataskaitinio laikotarpio pabaigoje atlikus atsargų likučių inventorizaciją.

Duomenys apie valstybės rezervo materialinių išteklių atsargas yra valstybinė paslaptis, todėl detali informacija apie šias atsargas aiškinamajame rašte neteikiama. Strateginės ir neliečiamosios atsargos, apimančios ir valstybės rezervo materialinių išteklių atsargas, rodomos įsigijimo ar pasigaminimo savikaina, išskyrus:

1. jeigu strategines atsargas numatoma parduoti, jos perkeliama iš strateginių ir neliečiamųjų atsargų grupės į pagamintos produkcijos ir atsargų, skirtų parduoti, grupę ir įvertinama jų grynoji realizavimo vertė;

2. jeigu strateginių atsargų dalis viršija teisės aktų nustatytas normas, perviršis įvertinamas grynąja realizavimo verte, tačiau šios atsargos neperkeliamos iš strateginių ir neliečiamųjų atsargų į kitą grupę, nebent būtų nuspręsta perteklines atsargas parduoti;

3. jeigu inventorizacijos metu nustatytus nereikalingus, netinkamus naudoti, sugadintus atsargų vienetų ketinama panaudoti (parduoti viešuosiuose prekių aukcionuose Lietuvos Respublikos Vyriausybės nustatyta tvarka arba perduoti nemokamai): atsargų vienetai, kuriuos nusprendžiama parduoti, įvertinami grynąja realizavimo verte arba atsargų vienetai, kuriuos numatoma perduoti nemokamai, įvertinami įsigijimo ar pasigaminimo savikaina;

4. jeigu atlikus inventorizaciją nustatomi nereikalingi, netinkami naudoti, sugadinti atsargų vienetai, kurių nėra galimybės parduoti arba perduoti nemokamai, jų grynoji realizavimo vertė prilyginama nuliui ir tokie atsargų vienetai nurašomi vadovaujantis teisės aktų nustatyta tvarka.

Išankstiniai apmokėjimai

Finansinės būklės ataskaitos straipsnyje „Išankstiniai apmokėjimai“ rodomos:

1. iš anksto sumokėtos sumos už atsargas, paslaugas, kurios bus suteiktos per 12 mėnesių nuo paskutinės ataskaitinio laikotarpio dienos, ir kitą trumpalaikį turtą;

2. ateinančių laikotarpių sąnaudos (pvz., prenumeratos, nuomos) – sumos, sumokėtos (registruotos apskaitoje) einamuoju ir ankstesniu ataskaitiniais laikotarpiais, kurios bus pripažintos sąnaudomis ateinančiais ataskaitiniais laikotarpiais.

Rengiant šį ataskaitų rinkinį išankstiniai apmokėjimai buvo vertinami įsigijimo savikaina. Jų nuvertėjimas yra vertinamas tik tuomet, jeigu yra požymių, kad paslaugos arba prekės, už kurias buvo sumokėta arba jų dalis nebus gauta.

Per vienus metus gautinos sumos

Per vienus metus gautinos sumos – per 12 mėnesių nuo paskutinės ataskaitinio laikotarpio dienos gautinos sumos. Šios sumos finansinės būklės ataskaitoje rodomos verte, apskaičiuojama iš jų įsigijimo savikainos atėmus įvertintas neatgautinas sumas. Per vienus metus gautinos sumos skirstomos į:

1. gautinas trumpalaikes finansines sumas (po vieno metų gautinų sumų einamųjų metų dalis, kurią sudaro ilgalaikių paskolų ir kitų ilgalaikių gautinų sumų einamųjų metų dalis bei gautinos trumpalaikės finansinės sumos, kurias sudaro trumpalaikės paskolos ir kitos gautinos trumpalaikės finansinės sumos);

2. gautinus mokesčius ir socialines įmokas;

3. gautinas finansavimo sumas;

4. gautinas sumas už turto naudojimą, parduotas prekes, turtą, paslaugas;

5. sukauptas gautinas sumas;

6. kitas gautinas sumas (pvz., gautinos sumos iš rinkliavų, už prarastą turtą (išieškotinos sumos už padarytą žalą), atskaitingų asmenų grąžintinos sumos, gautini veiklos mokesčiai, palūkanos, dividendai, gautinos grąžintinos finansavimo sumos ir kt.).

Gautinų mokesčių ir socialinių įmokų sumų nuvertėjimas pradedamas skaičiuoti suėjus mokesčio ir (arba) socialinės įmokos prievolės įvykdymo terminui, tačiau jis nemažina mokesčių ir socialinių įmokų pajamų, o pripažįstamas pagrindinės veiklos sąnaudomis. Kartu nuvertėjimo suma yra mažinamos pervestinių pajamų sumos.

Nuvertėjimas skaičiuojamas atsižvelgiant į mokesčių ir socialinių įmokų mokėtojų grupes, pradelstus terminus ir pačių subjektų nustatytus nuvertėjimo procentus.

Gautinų mokesčių ir socialinių įmokų sumų nuvertėjimo nuostoliai nemažina mokesčių ir socialinių įmokų pajamų, o pripažįstami valstybės pagrindinės veiklos sąnaudomis.

Kitų gautinų sumų nuvertėjimas skaičiuojamas pagal valstybės kontroliuojamų viešojo sektoriaus subjektų nustatytas taisykles.

Trumpalaikės investicijos

Prie trumpalaikių investicijų priskiriamos investicijos į nuosavybės vertybinius popierius (pvz., akcijas) ir skolos vertybinius popierius (pvz., Vyriausybės vertybinius popierius, obligacijas), kuriuos tikimasi realizuoti per trumpesnę nei 12 mėnesių laikotarpį, skaičiuojant nuo paskutinės einamojo ataskaitinio laikotarpio dienos, išskyrus skolos vertybinius popierius, kurie prilyginami pinigų ekvivalentams. Šiame straipsnyje taip pat rodomi ir trumpalaikiai terminuotieji indėliai, kurių terminas yra ilgesnis nei trys mėnesiai, bet ne ilgesnis nei 12 mėnesių.

Pinigai ir pinigų ekvivalentai

Pinigai – pinigai, esantys kasoje, bankų sąskaitose ir pervesti, bet dar negauti pinigai. Pinigų ekvivalentai – trumpalaikės (iki trijų mėnesių) likvidžios investicijos, kurios gali būti greitai iškeičiamos į tam tikrą pinigų sumą ir kurių vertės pokyčio rizika yra nereikšminga. Investicijos į nuosavybės vertybinius popierius nepriskiriamos prie pinigų ekvivalentų.

Pinigai ir jų ekvivalentai priskiriami prie trumpalaikio turto, tačiau, jei pinigų ir jų ekvivalentų naudojimo arba disponavimo jais laikas apribojamas ilgiau nei 12 mėnesių skaičiuojant nuo paskutinės einamojo ataskaitinio laikotarpio dienos, jie priskiriami prie ilgalaikio finansinio turto (pvz., ilgalaikiai indėliai, pinigai, kuriais negalima laikinai disponuoti ilgiau nei 12 mėnesių).

Turto perdavimo sutartys

Nuomos laikotarpio pradžioje pagal sutarties turinį (neatsižvelgiant į sutarties teisinę formą) ir ekonominę prasmę nuoma priskiriama veiklos nuomai arba finansinei nuomai. Jeigu nuomininkas ir nuomotojas susitaria pakeisti nuomos sutarties sąlygas (išskyrus jos pratęsimą) ir dėl to pasikeičia nuomos rūšis, toks susitarimas laikomas nauja sutartimi.

Pagal finansinės nuomos sutartį įsigyto turto nusidėvėjimui skaičiuoti taikomi tie patys principai, kaip ir kito tos pačios grupės panašaus nuosavo ar patikėjimo teise valdomo turto nusidėvėjimui skaičiuoti. Jei finansinės nuomos sutartyje nenumatyta, kad nuosavybės teisė į turtą finansinės nuomos laikotarpio pabaigoje pereina finansinės nuomos paslaugos gavėjui arba jei finansinės nuomos paslaugos gavėjas neketina jo įsigyti pasibaigus šiam laikotarpiui, turtas nudėvimas per trumpesnę iš šių laikotarpių: sutartyje nustatytą finansinės nuomos laikotarpį arba turto naudingo tarnavimo laiką.

Nutraukus sutartį, finansinės nuomos paslaugos gavėjo nuostoliai, susidarę dėl prievolės kompensuoti finansinės nuomos sutarties nutraukimo išlaidas, registruojami kaip ataskaitinio laikotarpio kitos pagrindinės veiklos sąnaudos.

Veiklos nuomos mokesčiai nuomininko apskaitoje pripažįstami sąnaudomis tolygiai per nuomos laikotarpį, jeigu jie nepriskiriami gaminamos produkcijos ar ilgalaikio turto savikainai. Veiklos nuomos sąnaudos paskirstomos tolygiai per nuomos laikotarpį ir tuo atveju, kai nuomos mokestis nustatomas nelygiomis sumomis.

Išsinuomoto (gauto panaudai) turto paprastojo remonto ir eksploatavimo išlaidos pripažįstamos sąnaudomis, jeigu jos nepriskiriamos pagamintų atsargų ar kito ilgalaikio materialiojo turto pasigaminimo savikainai. Jei nuomotojas (panaudos davėjas) nekompensuoja nuomininko (panaudos gavėjo) padarytų esminio turto pagerinimo išlaidų, jas nuomininkas (panaudos gavėjas) registruoja taip:

1. jei atlikti esminio pagerinimo darbai yra tokie, dėl kurių NT kadastrė įrašyti statinių kadastro duomenys turi būti keičiami, jų verte registruoja finansavimo sąnaudas arba finansavimo sumų perdavimą;
2. kai atlikti tam tikrų patalpų esminio pagerinimo darbai, kurie nepagerina viso pastato ar statinio funkcijų apimtys arba reikšmingai nepailgina pastato ar statinio nustatyto naudingo tarnavimo laiko ir (arba) nepagerina jo naudingųjų savybių ir kurie būtini siekiant pritaikyti patalpas naudoti savo veikloje, tokias išlaidas registruoja kaip kito ilgalaikio turto vienetą ir pripažįsta jas sąnaudomis proporcingai per likusį nuomos (panaudos) laikotarpį.

Turtas, valdomas patikėjimo teise arba gautas kaip turtinis įnašas, registruojamas apskaitoje ir rodomas valstybės metinėse finansinėse ataskaitose remiantis tais pačiais principais, kaip ir nuosavybės teise valdomas turtas.

Finansavimo sumos, finansavimo pajamos ir finansavimo sąnaudos

Finansinėse ataskaitose finansavimo sumų (toliau – FS) straipsnyje parodomas valstybės gautas finansavimas iš savivaldybių biudžetų, iš Europos Sąjungos, užsienio valstybių ir tarptautinių organizacijų ir iš kitų šaltinių (socialinės apsaugos fondų arba privataus sektoriaus).

Dauguma valstybės vykdomų projektų yra tęstiniai, todėl gautos FS ar jų iš anksto gauta dalis rodoma prie gautų FS ir laikoma gautu finansavimu tol, kol pagrįstai tikimasi, kad FS davėjo nurodytos sąlygos gauti FS bus įvykdytos ir šių lėšų nereikės grąžinti FS davėjui.

Kai valstybės kontroliuojami ne viešojo sektoriaus subjektai padaro sąnaudų, kurios finansuojamos iš valstybės gaunamų FS, jų sumai pripažįstamos finansavimo pajamos. Jei FS jau gautos, kartu registruojamas FS panaudojimas, jei bus gautos, – kartu registruojamos sukauptos finansavimo pajamos.

Finansavimo sąnaudos registruojamos šiais atvejais: jei valstybė uždirbo pajamų, kurias skyrė finansuoti viešojo sektoriaus ir (arba) ne viešojo sektoriaus subjektų turto įsigijimui ar kitoms išlaidoms finansuoti; valstybė perdavė gautas FS ne viešojo sektoriaus subjektui, išskyrus kai:

1. viešojo sektoriaus subjektai perduoda savo turtą, įgytą iš gautų arba gautinų FS, ne viešojo sektoriaus subjektams, kai dėl to registruojama šio ar kito viešojo sektoriaus subjekto investicija, kuri vėliau bus apskaitoma taikant nuosavybės metodą;

2. FS perduodamos per tarpininką, t. y. kai viešojo sektoriaus subjektai perduoda savo turtą, įgytą iš gautų arba gautinų FS, ne viešojo sektoriaus subjektams, kurie finansuoja viešojo sektoriaus subjektus.

FS pripažįstamos finansavimo pajamomis tais laikotarpiais, kuriais padaromos sąnaudos, kurioms kompensuoti buvo skirtos FS, t. y. kai jos panaudojamos.

Jei pagal sutartį, išskyrus finansavimo ar paramos sutartį, padarytas išlaidas kompensuoja kitas subjektas (pvz. draudimo bendrovė kompensuoja patirtus nuostolius), tokia kompensacija nelaikoma finansavimo suma ir registruojama kaip sąnaudų sumažinimas arba pajamos, atsižvelgiant į sutarties sąlygas.

Finansiniai įsipareigojimai

Finansiniai įsipareigojimai (toliau - FĮ) skirstomi į ilgalaikius ir trumpalaikius. FĮ apskaitoje registruojami tik tada, kai viešojo sektoriaus subjektas prisiima įsipareigojimą sumokėti pinigus ar atsiskaityti kitu finansiniu turtu. Įsipareigojimai pagal nepradėtus vykdyti sandorius nepripažįstami finansiniais įsipareigojimais tol, kol jie neatitinka FĮ apibrėžimo. Finansinėse ataskaitose FĮ (išskyrus trumpalaikius, kurie nesusiję su rinkos kainomis) parodomi taip:

1. FĮ, susiję su rinkos kainomis, – tikrąja verte;
2. iš suteiktų garantijų kilę FĮ – tikrąja verte;
3. kiti ilgalaikiai FĮ, jų einamųjų metu dalis, trumpalaikiai skoliniai įsipareigojimai, nesusiję su rinkos kainomis – amortizuota savikaina. Trumpalaikių skolinių įsipareigojimų pagal iš kito viešojo sektoriaus subjekto gautas trumpalaikes paskolas amortizuota savikaina lygi jų įsigijimo savikainai.
4. kiti trumpalaikiai FĮ – įsigijimo savikaina.

Valstybės vardu gautos trumpalaikės ir ilgalaikės paskolos iš vidaus ir užsienio kreditorių, išleisti Vyriausybės vertybinius popierius vidaus ir užsienio rinkose bei skolinimosi išlaidos apskaitomos Valstybės išde vadovaujantis Lietuvos Respublikos valstybės skolos įstatymo nuostatomis bei apskaitos principais, metodais ir taisyklėmis, nustatytomis 17-ajame VSAFAS „Finansinis turtas ir finansiniai įsipareigojimai“, 18-ajame VSAFAS „Atidėjiniai, neapibrėžtieji įsipareigojimai, neapibrėžtasis turtas ir poataskaitiniai įvykiai“ bei kituose VSAFAS.

Atidėjiniai

Atidėjiny – įsipareigojimas, kurio galutinės įvykdymo sumos arba įvykdymo laiko negalima tiksliai nustatyti, tačiau galima patikimai įvertinti.

Atidėjiniai pripažįstami ir registruojami, kai atitinka visus šiuos pripažinimo kriterijus:

1. turimas įsipareigojimas (teisinė prievolė arba neatšaukiamasis pasižadėjimas) dėl buvusiojo įvykio;
2. tikimybė, kad įsipareigojimą reikės padengti turtu, yra didesnė už tikimybę, kad nereikės;
3. įsipareigojimo suma gali būti patikimai įvertinta.

Paskutinę kiekvieno ataskaitinio laikotarpio dieną atidėjiniai peržiūrimi ir jų vertė koreguojama, atsižvelgiant į naujus įvykius ir aplinkybes. Jei paaiškėja, kad įsipareigojimų turtu dengti nereikės ar atidėjinio suma sumažėjo, atidėjiniai panaikinami arba sumažinami, mažinant finansinės būklės ataskaitos straipsnių „Ilgalaikiai atidėjiniai“ arba „Ilgalaikių atidėjinių einamųjų metų dalis ir trumpalaikiai atidėjiniai“ sumas.

Ilgalaikiai atidėjiniai diskontuojami iki dabartinės jų vertės. Atidėjiny naudojamas tik tam tikslui, kuriam buvo sudarytas.

Mokesčių ir socialinių įmokų pajamos

Mokesčių ir socialinių įmokų pajamos priskiriamos prie valstybės pagrindinės veiklos. Šios pajamos atskirtos nuo kitų pajamų ir apima tik Lietuvos Respublikos teisės aktuose reglamentuotų mokesčių ir susijusių pervestinių lėšų pajamas, kurios atspindi mokesčių ir išteklių fondų apskaitoje. Mokesčių ir socialinių įmokų pajamos pripažįstamos pagal kaupimo principą, atsiradus mokesčio ir (arba) socialinės įmokos prievolei nepriklausomai nuo pinigų gavimo momento.

Taikant kaupimo principą ir pagal atitinkamo mokesčio įstatymą atsiradus mokesčio prievolei, mokesčių administratorius kartu su gauta arba gautina suma ir mokesčių pajamomis, jei tai nustatyta teisės aktuose, registruoja negrąžintinai pervestinas pajamas į biudžetus (įskaitant valstybės socialinės apsaugos fondus), t. y. mokesčių pajamos mažinamos negrąžintinai pervestinių į biudžetus pajamų suma. Taip pat, jei taip nustatyta socialines įmokas reglamentuojančiuose teisės aktuose, atsiradus socialinės įmokos prievolei, valstybės socialinės apsaugos fondo ir kito išteklių fondo apskaitoje kartu su gauta arba gautina suma ir socialinių įmokų pajamomis registruojamos negrąžintinai pervestinos pajamos. Negrąžintinai pervestinos pajamų sumos pripažįstamos šių fondų pajamomis pagal mokesčių fondų ir išteklių fondų, kurie pripažino mokesčius ir (arba) socialines įmokas pajamomis ir negrąžintinai pervestinių pajamų sumomis, pateiktą informaciją

Praėjusių ataskaitinių laikotarpių mokesčių ir socialinių įmokų pajamų perskaičiavimas dėl atsiradusių naujų ar pasikeitusių aplinkybių, tarp jų ir kai mokesčių mokėtojai arba mokesčių administratorius patikslina praėjusių laikotarpių mokesčių deklaracijas ir ataskaitas, įtraukiamas į to laikotarpio, kai atliekamas patikslinimas, pajamas.

Mokesčių ir socialinių įmokų pajamų ir jų surinkimo, administravimo sąnaudų tarpusavio užskaita neatliekama.

Kitos pajamos

Pajamos rodomos valstybės finansinėse ataskaitose tą ataskaitinį laikotarpį, kurį yra uždirbamos, nepriklausomai nuo pinigų gavimo momento.

Kitos valstybės pajamos yra skirstomos į pagrindinės veiklos kitas pajamas ir kitos veiklos pajamas. Prie pagrindinės veiklos pajamų priskiriamos:

1. rinkliavų, kurias reglamentuoja Lietuvos Respublikos rinkliavų įstatymas, pajamos;
2. Lietuvos Respublikos mokesčių administravimo įstatymo 13 straipsnyje nurodytos mokesčių pajamos: konsulinio mokesčio, žyminio mokesčio ir mokesčių už pramoninės nuosavybės objektų registravimą;

3. pajamos už paslaugų teikimą, jei toks paslaugų teikimas gali būti priskirtas prie viešojo sektoriaus subjekto pagrindinės veiklos;

4. įmokų, mokamų pagal Lietuvos Respublikos indėlių ir įsipareigojimų investuotojams draudimo įstatymą į šiame įstatyme nurodytus Indėlių draudimo, Įsipareigojimų investuotojams draudimo ir Pertvarkymo fondus, pajamos;

5. kitos pagal 3-iają VSAFAS prie pagrindinės veiklos pajamų priskiriamos pajamos.

Prie kitos veiklos pajamų priskiriamos:

1. pajamos už paslaugų teikimą, jei toks paslaugų teikimas negali būti priskirtas prie pagrindinės veiklos, įskaitant pajamas pagal veiklos nuomos sutarti, kiek tai neprieštarauja 19-ojo viešojo sektoriaus apskaitos ir finansinės atskaitomybės standarto „Nuoma, finansinė nuoma (lizingas) ir kitos turto perdavimo sutartys“ nuostatom;

2. pajamos iš viešojo sektoriaus subjekto turto (pavyzdžiui, pagamintos produkcijos, atsargų, skirtų parduoti, nematerialiojo, ilgalaikio materialiojo ir biologinio turto, skirtu parduoti) pardavimo;

3. baudų už administracinius teisės pažeidimus, kuriuos reglamentuoja Lietuvos Respublikos administracinių teisės pažeidimų kodeksas ir kiti Lietuvos Respublikos įstatymai dėl administracinių teisės pažeidimų (toliau – administracinės baudos), ir kitos pajamos iš baudų;

4. kitos 3-iajame VSAFAS nurodytos pajamos.

Valstybės pajamų iš administracinių baudų ir netesybų pripažinimas:

1. iš administracinių baudų – tą ataskaitinį laikotarpį, kurį administracinė bauda pagal teisės aktus laikoma paskirta ir, jei to reikalauja Lietuvos Respublikos administracinių nusižengimų registro įstatymas, informacija apie baudą Administracinių teisės pažeidimų registro nuostatų nustatyta tvarka įvesta į Administracinių teisės pažeidimų registrą;

2. iš netesybų – jei iki prievolės įvykdymo momento labiau tikėtina, kad pinigai nebus gauti, arba akivaizdu, kad skolos išieškojimo išlaidos viršys apskaičiuotą gautiną sumą, pajamos pripažįstamos tik tada, kai gaunami pinigai; jei prievolės įvykdymas yra labiau tikėtinas negu neįvykdymas, pajamos ir susijusios gautinos sumos pripažįstamos tada, kai skolininkui atsiranda prievolė sumokėti šias sumas.

Sąnaudos

Valstybės sąnaudos pripažįstamos ir registruojamos apskaitoje tą ataskaitinį laikotarpį, kurį jos buvo padarytos – kai uždirbamos su jomis susijusios pajamos, neatsižvelgiant į pinigų išleidimo laiką. Veiklos rezultatų ataskaitoje sąnaudos grupuojamos pagal tai, kokią veiklą vykdant jos buvo padarytos. Sąnaudų grupės pagal veiklos rūšis: pagrindinės veiklos sąnaudos, kitos veiklos sąnaudos ir finansinės ir investicinės veiklos sąnaudos. Sąnaudų grupavimas nepriklauso nuo to, iš kokių finansavimo šaltinių ar kokių pajamų jos apmokamos.

Valstybės veiklos rezultatų ataskaitoje rodomos pagrindinės veiklos sąnaudos sugrupuotos pagal pagrindines valstybės funkcijas:

1. bendrų valstybės paslaugų;
2. gynybos;
3. viešosios tvarkos ir visuomenės apsaugos;
4. ekonomikos sektoriaus;
5. aplinkos apsaugos;
6. būsto ir komunalinio ūkio;
7. sveikatos apsaugos;
8. susijusios su poilsiu, kultūra ir religija;
9. švietimo;
10. socialinės apsaugos.

Šiame ataskaitų rinkinyje prie kitos veiklos sąnaudų priskiriama:

1. nuostoliai iš ilgalaikio materialiojo turto ir nematerialiojo turto perleidimo;
2. sąnaudos, susijusios su atsitiktiniu turto pardavimu;

3. sąnaudos, susijusios su pajamų, rodomų kitos veiklos pajamų straipsnyje, uždirbimu, tarp jų sąnaudos, susijusios su komercine veikla (turto nuoma, paslaugų teikimas ir pan.). Prie tokių sąnaudų priskiriamos šioms paslaugoms teikti naudojamo ilgalaikio materialiojo turto nusidėvėjimo sąnaudos (jei ilgalaikio materialiojo turto vienetas naudojamas tik nepagrindinei veiklai), komunalinių paslaugų sąnaudos, darbo užmokestis ir kitos sąnaudos, susijusios su kita veikla, ir pan.

Prie finansinės ir investicinės veiklos sąnaudų priskiriama:

1. nuostoliai dėl valiutų kursų pasikeitimo;
2. delspinigiai ir baudos už pavėluotus atsiskaitymus;
3. palūkanų sąnaudos už paskolas ir kitus skolinius įsipareigojimus;
4. finansinio turto perleidimo ir perkainojimo nuostoliai;
5. kitos finansinės ir investicinės veiklos sąnaudos;
6. prestižo, investicijų į asocijuotuosius, konsoliduojamus ir kontroliuojamus ne viešojo sektoriaus subjektus nuvertėjimas.

Prie sąnaudų taip pat priskiriami ir nuostoliai dėl nuosavybės metodo taikymo bei sąnaudos dėl apskaitos politikos keitimo esminio klaidų taisymo poveikio ankstesniems ataskaitiniams laikotarpiams.

Segmentai

Sąnaudos ir pinigų srautai prie veiklos segmentų priskiriami pagal tai, kokioms valstybės funkcijoms vykdyti skiriami ir naudojami ištekliai. Prie tam tikro segmento priskirtas sąnaudas ir pinigų srautus sudaro sumos, kurios tiesiogiai priskiriamos prie segmento, ir sumos, kurios gali būti netiesiogiai, tačiau pagrįstai priskiriamos prie segmento. Jei sąnaudų ir pinigų srautų priskyrimo prie konkretaus segmento pagrindas yra neaiškus, šios sumos priskiriamos prie didžiausią valstybės veiklos dalį apimančio segmento. Šiame ataskaitų rinkinyje informacija pagal segmentus teikiama apie pagrindinės veiklos sąnaudas ir pinigų srautus.

Operacijos užsienio valiuta

Valiutos kurso ir valiutos keitimo kurso skirtumas, susidaręs keičiant (perkant ar parduodant) valiutą, laikomas banko paslauga ir registruojamas kaip valstybės pagrindinės veiklos kitos sąnaudos.

Pajamos ir sąnaudos, atsirandančios dėl valiutos kurso pokyčių, priskiriamos prie finansinės ir investicinės veiklos. Šiame ataskaitų rinkinyje parodytas tik perskaičiavimo dėl valiutos kursų pokyčių rezultatas.

Mažumos dalis

Mažumos dalis vertinama rengiant viešojo sektoriaus subjektų grupės finansines ataskaitas ir jos balansinė vertė apskaičiuojama taip:

1. kai konsoliduojamasis subjektas yra viešoji įstaiga ir kitas (-i) jos dalyvis (-iai) yra ne viešojo sektoriaus subjektas (-ai) – mažumos dalis lygi šio (šių) dalyvio (-ių) įnašų į konsoliduojamąjį subjektą įsigijimo savikainai;

2. kai konsoliduojamasis subjektas yra viešoji įstaiga ir kitas (-i) jos dalyvis (-iai) yra viešojo sektoriaus subjektų grupei nepriklausantis (-ys) viešojo sektoriaus subjektas (-ai) – mažumos dalis lygi konsoliduojamojo viešojo sektoriaus subjekto nuosavo kapitalo daliai, kuri yra proporcinga šio (šių) dalyvio (-ių) įnašams į konsoliduojamąjį subjektą;

3. kai konsoliduojamasis subjektas yra bendrovė ir kitas (-i) jos dalyvis (-iai) yra viešojo sektoriaus subjektų grupei nepriklausantis (-ys) viešojo sektoriaus subjektas (-ai) – mažumos dalis lygi šiam (šiems) dalyviui (-iams) tenkančiai konsoliduojamojo subjekto nuosavo kapitalo daliai, kurią sudaro:

3.1. mažumos dalis investicijų į konsoliduojamąjį subjektą įsigijimo dieną, apskaičiuota pagal 14-ojo VSAFAS nuostatus;

3.2. mažumos daliai tenkanti grynojo turto pokyčio dalis nuo investicijų į konsoliduojamąjį subjektą įsigijimo dienos iki ataskaitinio laikotarpio paskutinės dienos.

Prie viešojo sektoriaus subjektų grupės nepriklausantiems dalininkams, įskaitant ir viešojo sektoriaus subjektus, tenkanti konsoliduojamo subjekto grynojo turto dalis rodoma atskirame konsoliduotosios finansinės būklės ataskaitos mažumos dalies straipsnyje ir nepriskiriama nei prie grynojo turto, nei prie įsipareigojimų.

Prie viešojo sektoriaus subjektų grupės nepriklausantiems dalininkams tenkanti konsoliduojamo subjekto ataskaitinio laikotarpio grynojo perviršio ar deficito dalis veiklos rezultatų ataskaitoje išskiriama ir rodoma mažumos daliai tenkančios grynojo perviršio ar deficito dalies straipsnyje.

Neapibrėžtieji įsipareigojimai

Valstybės kontroliuojamo viešojo sektoriaus subjekto neapibrėžtieji įsipareigojimai – tai dėl praėjusių ataskaitinių laikotarpių įvykių galintys atsirasti įsipareigojimai, kurių buvimą ar nebuvimą patvirtina vienas ar daugiau viešojo sektoriaus subjekto nevisiškai kontroliuojamų neapibrėžtųjų būsimųjų įvykių, arba dėl buvusių įvykių atsiradę dabartiniai įsipareigojimai, kurie apskaitoje nepripažįstami, nes nėra tikimybės, kad juos reikės dengti turtu arba jų suma negali būti patikimai nustatyta.

Informacija apie neapibrėžtuosius įsipareigojimus peržiūrima kiekvieno ataskaitinio laikotarpio paskutinę dieną. Kai tikimybė, kad neapibrėžtasis įsipareigojimas turės būti padengtas turtu, tampa didesnė nei tikimybė, kad šito pavyks išvengti, pripažįstamas ir apskaitoje registruojamas atidėjinys tą ataskaitinį laikotarpį, kuriuo ši tikimybė pasikeičia.

Perėjimas nuo anksčiau taikytos apskaitos politikos prie VSAFAS ir klaidų taisymas

Ataskaitinį laikotarpį naujai priskirti prie valstybės viešojo sektoriaus subjektų grupės valstybės kontroliuojami viešojo sektoriaus subjektai nuo sausio 1 d. turi taikyti VSAFAS reikalavimus sąskaitų, naudotų iki tapimo valstybės kontroliuojamu viešojo sektoriaus subjektu dienos, kuri laikoma perėjimo prie VSAFAS diena, likučiams. Turi būti pripažintas ir registruotas visas turtas ir įsipareigojimai, kuriuos pripažinti reikalaujama pagal VSAFAS ir kurie nebuvo pripažinti iki perėjimo prie VSAFAS dienos. Turtas ir įsipareigojimai, kurių neleidžia pripažinti VSAFAS, neturi būti pripažinti. Visas turtas ir įsipareigojimai perėjimo prie VSAFAS dieną turi būti įvertinti pagal VSAFAS reikalavimus.

Pastebėtos praėjusių ataskaitinių laikotarpių esminės ir neesminės klaidos taisomos einamojo ataskaitinio laikotarpio viešojo sektoriaus subjektų finansinėse ataskaitose iki jų patvirtinimo Viešojo sektoriaus apskaitos ir ataskaitų konsolidavimo informacinėje sistemoje dienos. Jei apskaitos klaida nėra esminė, jos taisymas registruojamas toje pačioje sąskaitoje, kurioje buvo registruota klaidinga informacija, ir rodomas toje pačioje veiklos rezultatų ataskaitos eilutėje, kurioje buvo pateikta klaidinga informacija. Jei apskaitos klaida esminė, jos taisymas registruojamas tam skirtoje sąskaitoje ir rodomas veiklos rezultatų ataskaitos straipsnyje „Apskaitos politikos keitimo ir esminių klaidų taisymo įtaka“. Lyginamoji ankstesnio ataskaitinio laikotarpio finansinė informacija pateikiama tokia, kokia buvo, t. y. nekoreguojama.

Apskaitos politikos keitimas

Apskaitos politikos keitimas finansinėse ataskaitose rodomas taikant retrospektyvinį būdą, t. y. nauja apskaitos politika taikoma taip, lyg ji visada būtų buvusi naudojama, todėl pakeista apskaitos politika yra pritaikoma ūkinėms operacijoms nuo jų atsiradimo. Poveikis, kurį daro apskaitos politikos keitimas einamojo ataskaitinio laikotarpio informacijai ir darytų ankstesnių ataskaitinių laikotarpių informacijai, registruojamas apskaitoje tą ataskaitinį laikotarpį, kurį apskaitos politika pakeičiama, ir rodomas einamojo ataskaitinio laikotarpio finansinėse ataskaitose. Lyginamoji ankstesnio ataskaitinio laikotarpio informacija finansinėse ataskaitose pateikiama tokia, kokia buvo, t. y. nėra koreguojama.

Koncesijos ir valdžios ir privataus subjektų partnerystės sutartys

Informacijoje apie koncesijas ir valdžios ir privataus subjektų partnerystės sutartis pateikiamos tos ūkinės operacijos, kurios susijusios su partnerystės sutartimis, pagal kurias investuojama į turtą, kuris, pasibaigus sutarties terminui, toliau priklausys viešojo sektoriaus subjektui, kai pagal teisės aktus ir (arba)

viešojo administravimo subjektų nustatytus reikalavimus, ir (arba) partnerystės sutartyse, ir (arba) kituose dokumentuose nustatyta, kokias, kam ir už kokią atlyginimą privatus subjektas turi teikti viešąsias paslaugas ir (arba) teikti paslaugas ir vykdyti darbus vykdydamas ekonominę veiklą.

Pirminio pripažinimo viešojo sektoriaus subjekto apskaitoje metu turtas vertinamas tikrąja verte, išskyrus valstybės ar savivaldybės turtą, viešojo sektoriaus subjekto valdytą iki partnerystės sutarties sudarymo, o po pirminio pripažinimo viešojo sektoriaus subjekto apskaitoje pripažintas turtas vertinamas ir rodomas pagal 12-ojo VSAFAS „Ilgalaikis materialusis turtas“ nuostatas.

Kai viešojo sektoriaus subjektas apskaitoje pripažįsta turtą pagal partnerystės sutartį, taip pat privalo pripažinti ir įsipareigojimus, išskyrus atvejį, kai viešojo sektoriaus subjektas valdė valstybės turtą iki partnerystės sutarties sudarymo.

Įsipareigojimai, apskaitoje pripažinti pirminio pripažinimo metu, turi būti įvertinami ta pačia suma kaip turtas, koreguojant bet kokių papildomų viešojo sektoriaus subjekto atsiskaitymų privačiam subjektui vertę. Įsipareigojimai apskaitoje pripažįstami iki partnerystės sutarties galiojimo pabaigos. Tais atvejais, kai viešojo sektoriaus subjektas apskaitoje pripažįsta turtą, gautą iš privataus subjekto, viešojo sektoriaus subjektas privačiam subjektui gali atsilyginti taikydamas finansinių įsipareigojimų metodą arba teisės suteikimo metodą arba derindamas abu šiuos būdus.

III.PASTABOS

1. Nematerialusis turtas

Nematerialiojo turto balansinės vertės pagal turto grupes pasikeitimas per 2024 m. pateiktas aiškinamojo rašto 1 priede.

1 lentelė. Nematerialiojo turto balansinės vertės pokyčiai (tūkst. Eur)

	2024 m.	2023 m.	Pokytis	Pokytis, %
Plėtros darbai	1 157	2	1 155	62093%
Programinė įranga ir jos licencijos	152 714	119 948	32 767	27%
Patentai, autorių ir kitos licencijos	4 855	4 655	201	4%
Nematerialiosios vertybės	1024	959	64	7%
Kitas nematerialusis turtas	11 042	11 638	(597)	(5%)
Nebaigti projektai	50 688	47 580	3 109	7%
Išankstiniai apmokėjimai	3 758	4 867	(1 109)	(23%)
Iš viso	225 239	189 649	35 590	19%

2024 m. nematerialiojo turto buvo įsigyta už 116 527 tūkst. Eur (2023 m. – 98 691 tūkst. Eur). 69 proc. viso įsigyto nematerialiojo turto sudarė programinė įranga ir jos licencijos. Daugiausiai programinės įrangos ir jos licencijų įsigijo Valstybės skaitmeninių sprendimų agentūra – už 11 563 tūkst. Eur.

Amortizuojamo nematerialiojo turto sukaupta amortizacijos suma sudarė 79 proc. šio turto įsigijimo savikainos. Nematerialiojo turto, kuris yra visiškai amortizuotas, tačiau vis dar naudojamas veikloje, įsigijimo savikaina sudarė 306 154 tūkst. Eur (2023 m. – 354 344 tūkst. Eur), iš jų daugiausiai savo veikloje naudojo Informatikos ir ryšių departamentas prie Lietuvos Respublikos vidaus reikalų ministerijos (25 423 tūkst. Eur) ir Lietuvos Respublikos finansų ministerija (19 077 tūkst. Eur).

Neriboto tarnavimo laiko nematerialiajam turtui priskiriami plėtros darbai, nematerialiosios vertybės (literatūros, mokslo ir meno kūriniai), kurių naudingo tarnavimo laikas sutartimi neribojamas. Viešojo sektoriaus subjektai nematerialiojo turto neribotą naudingo tarnavimo laiką nustato remiantis Lietuvos Respublikos autorių teisių ir gretutinių teisių įstatymo ir 13-ojo VSAFAS „Nematerialusis turtas“ nuostatomis. Šio turto balansinė vertė ataskaitinio laikotarpio pabaigoje sudarė 2 181 tūkst. Eur, t.y. 1 219 tūkst. Eur daugiau nei 2023 m. Daugiausiai tokio turto turėjo VŠĮ "Mokausi Lietuvoje", kurios apskaitoje registruotų plėtros darbų vertė siekė 1 155 tūkst. Eur, Lietuvos nacionalinis kultūros centras, kurio registruotų apskaitoje meno kūrinių (filmų) vertė siekė 158 tūkst. Eur, ir Kultūros paveldo departamentas prie Kultūros ministerijos – nematerialiųjų vertybių, kurių autorinės teisės priklauso departamentui, vertė buvo 133 tūkst. Eur.

Per ataskaitinį laikotarpį apskaičiuotos sąnaudos už teisę naudotis programine įranga ir licencijomis buvo 8 424 tūkst. Eur, kurių 2 072 tūkst. Eur buvo registruota Valstybės skaitmeninių sprendimų agentūros ir 1017 tūkst. Eur Informatikos ir ryšių departamento prie Lietuvos Respublikos vidaus reikalų ministerijos apskaitoje. Apskaičiuotos sąnaudos nematerialiųjų vertybių tvarkymui ir apsaugai sudarė 192 tūkst. Eur.

Pagal finansinės nuomos (lizingo) sutartis įsigytos programinės įrangos ir jos licencijų, kurių finansinės nuomos (lizingo) sutarties laikotarpis nėra pasibaigęs, likutinė vertė 2024 m. gruodžio 31 d. buvo 2 081 tūkst. Eur (2023 m. – 788 tūkst. Eur). VŠĮ "Lietuvos nacionalinis radijas ir televizija", pagal finansinės nuomos (lizingo) sutartis įsigytos programinės įrangos ir jos licencijų, kurių finansinės nuomos (lizingo) sutarties laikotarpis nėra pasibaigęs, likutinė vertė buvo 2005 tūkst. Eur.

Pagal panaudos sutartis gauto nematerialiojo turto vertė, nurodyta sutartyje, paskutinę ataskaitinio laikotarpio dieną buvo 280 tūkst. Eur (2023 m. – 907 tūkst. Eur). 99,7 proc. vertės sudarė pagal panaudos sutartis gauta programinė įranga ir jos licencijos, iš kurių 165 tūkst. Eur registruota Vilniaus Gedimino technikos universiteto apskaitoje. Pagal panaudos sutartis perduotos programinės įrangos ir jos licencijų vertė buvo 91 tūkst. Eur.

2024 M. VALSTYBĖS METINIŲ FINANSINIŲ
ATASKAITŲ AIŠKINAMASIS RAŠTAS
Visos sumos tūkstančiais eurų, jei nenurodyta kitaip

2. Ilgalaikis materialusis turtas

Ilgalaikio materialiojo turto, vertinamo įsigijimo savikaina ir tikrąja verte, balansinės vertės pagal turto grupės pasikeitimas per 2024 m. pateiktas aiškinamojo rašto 2 ir 3 prieduose.

2 lentelė. Ilgalaikio materialiojo turto balansinės vertės pokyčiai (tūkst. Eur)

	2024 m.	2023 m.	Pokytis	Pokytis, %
Pastatai	2 648 080	2 260 231	387 849	17%
Infrastruktūros statiniai	3 431 082	3 151 543	279 538	9%
Kiti statiniai	267 043	251 197	15 846	6%
Mašinos ir įrenginiai	1 872 656	1 637 567	235 090	14%
Transporto priemonės	483 571	389 461	94 110	24%
Baldai, biuro įranga ir kitas ilgalaikis materialusis turtas	620 462	566 443	54 019	10%
Nebaigta statyba ir išankstiniai mokėjimai	2 973 023	2 480 967	492 056	20%
Iš viso	12 295 917	10 737 409	1 558 508	15%

Ataskaitiniais metais ilgalaikio materialiojo turto, vertinamo įsigijimo savikaina, įsigyta už 2 111 634 tūkst. Eur, neatlygintinai gauta už 54 620 tūkst. Eur. Turto, dėl kurio buvo sudarytos valdžios ir privataus sektorių partnerystės sutartys, 2024 m. įsigijimo vertė siekė 118 808 tūkst. Eur ir paskutinę ataskaitinių metų dieną tokio turto likutinė vertė buvo 163 016 tūkst. Eur.

Pagal finansinės nuomos (lizingo) požymius atitinkančias sutartis 2024 m. įsigyto turto įsigijimo savikaina buvo 632 tūkst. Eur. 2024 m. gruodžio 31 d. turto, naudojamo pagal finansinę nuomą (lizingą), balansinė vertė sudarė 1 574 tūkst. Eur (2023 m. – 1 536 tūkst. Eur), iš kurių didžiausia dalis (96 proc.) – transporto priemonės.

Ilgalaikio materialiojo turto, vertinamo įsigijimo savikaina, sukaupta nusidėvėjimo suma ataskaitinio laikotarpio pabaigoje sudarė 44 proc. šio turto įsigijimo savikainos.

3 lentelė. Ilgalaikio materialiojo turto, vertinamo tikrąja verte, balansinės vertės pokyčiai (tūkst. Eur)

	2024 m.	2023 m.	Pokytis	Pokytis, %
Laisva valstybinė žemė	3 577 543	20 650 493	(17 072 950)	(83%)
Sklypai (valstybinė žemė)	3 032 081	9 262 415	(6 230 335)	(67%)
Sklypai (savivaldybių žemė)	60	0	60	100%
Nekilnojamosios kultūros vertybės	623 051	584 633	38 418	7%
Kilnojamosios kultūros vertybės	622 785	561 750	61 035	11%
Kitos vertybės	2 705	3 964	(1 259)	(32%)
Iš viso	7 858 224	31 063 255	(23 205 031)	(75%)

Žemės tikroji vertė didžiaja dalimi nustatyta vidutine rinkos verte ir ataskaitinių metų pabaigoje sudarė 6 609 683 tūkst. Eur.

Ženklių žemės vertės pokytį 2024 m. valstybės ataskaitose lėmė tai, kad Lietuvos Respublikos Vyriausybė 2024 m. sausio 10 d. nutarimu Nr. 32 „Dėl valstybinės žemės sklypų (jų dalių) ir žemės sklypais nesuformuotos valstybinės žemės plotų perdavimo savivaldybėms valdyti patikėjimo teise“ ir 2024 m. liepos 17 d. nutarimu Nr. 599 „Dėl valstybinės žemės sklypų (jų dalių) ir žemės sklypais nesuformuotos valstybinės žemės plotų perdavimo valdyti savivaldybėms patikėjimo teise ir savivaldybių patikėjimo teisės į joms perduotus valstybinės žemės sklypus (jų dalis) ir žemės sklypais nesuformuotos valstybinės žemės plotus pasibaigimo“ priėmė sprendimą Nacionalinės žemės tarnybos prie Aplinkos ministerijos patikėjimo teise valdomus savivaldybių miestų ir miestelių teritorijų ribose esančius valstybinės žemės sklypus (jų dalis) ir žemės sklypais nesuformuotos valstybinės žemės plotus perduoti savivaldybėms valdyti patikėjimo teise. Nacionalinė žemės tarnyba prie Aplinkos ministerijos per 2024 m. savivaldybėms perdavė valdyti patikėjimo teise: 42 842 ha valstybinės žemės plotą, esantį savivaldybių miestų ir miestelių teritorijų ribose, kurį sudarė 55 246 vnt. valstybinės žemės sklypų (jų dalių), kurių bendra vertė 6 634 467 tūkst. Eur, ir 67

2024 M. VALSTYBĖS METINIŲ FINANSINIŲ
ATASKAITŲ AIŠKINAMASIS RAŠTAS
Visos sumos tūkstančiais eurų, jei nenurodyta kitaip

324 ha valstybinės žemės sklypais nesuformuotos valstybinės žemės plotą (60 vnt. savivaldybių), kurių bendra vertė 14 526 401 tūkst. Eur.

Sutarčių, pasirašytų dėl ilgalaikio materialiojo turto įsigijimo ateityje, bendroji vertė paskutinę ataskaitinio laikotarpio dieną buvo 1 503 818 tūkst. Eur (2023 m. – 32 proc. mažiau).

Ilgalaikio materialiojo turto, išnuomoto veiklos nuoma, balansinė vertė ataskaitinio laikotarpio pabaigoje buvo 2 690 tūkst. Eur (2023 m. – 2 896 tūkst. Eur). Pagal panaudos sutartis perduoto ilgalaikio materialiojo turto balansinė vertė 2024 m. gruodžio 31 d. buvo 147 375 tūkst. Eur, iš kurių 92 proc. sudarė žemė. Pagal panaudos sutartis gauto ilgalaikio materialiojo turto vertė paskutinę ataskaitinio laikotarpio dieną buvo 121 266 tūkst. Eur, iš jų didžiausią dalį sudarė pastatai – 50 proc.

3. Finansinis turtas

Ilgalaikio finansinio turto sudėtyje didžiausią dalį (76 proc.) sudarė investicijos į kontroliuojamus ne viešojo sektoriaus ir asocijuotuosius subjektus. Šios investicijos padidėjo 509 182 tūkst. Eur. Didžiausią dalį sudarė Lietuvos Respublikos finansų ministerijos investicijų į akcines bendroves padidėjimas – 306 721 tūkst. Eur.

Po vienerių metų gautinų sumų didžiausią jų dalį laikotarpio pabaigoje sudarė Valstybės išdo apskaitytos gautinos sumos iš Europos sąjungos, susijusios su Ignalinos programos lėšomis – 663 783 tūkst. Eur (2023 m. – 700 902 tūkst. Eur).

4 lentelė. Ilgalaikio finansinio turto pokyčiai (tūkst. Eur)

	2024 m.	2023 m.	Pokytis	Pokytis, %
Investicijos į nuosavybės vertybinius popierius	8 226 151	7 716 194	509 957	7%
Investicijos į kontroliuojamus viešojo sektoriaus subjektus			-	-
Investicijos į kontroliuojamus ne viešojo sektoriaus ir asocijuotuosius subjektus	7 767 058	7 257 875	509 182	7%
Investicijos į kitus subjektus	459 093	458 319	774	-
Investicijos į ne nuosavybės vertybinius popierius	127 829	109 277	18 552	17%
Investicijos į iki išpirkimo laikomą finansinį turtą	121 010	99 327	21 683	22%
Investicijos į parduoti laikomą finansinį turtą	6 820	9 951	(3131)	(31%)
Po vienerių metų gautinos sumos	1 704 911	1 850 169	(145 258)	(8%)
Ilgalaikiai terminuoti indėliai		303	(303)	(100%)
Kitas ilgalaikis finansinis turtas	136 184	114 125	22 059	19%
Išankstiniai mokėjimai už ilgalaikį finansinį turtą	25 716	25 735	(19)	-
Iš viso	10 220 791	9 815 804	404 987	4%

Kontroliuojamų akcinių ir uždarytų akcinių bendrovių ir valstybės įmonių jungtinės finansinės būklės ataskaitos (balansai) pateikti aiškinamojo rašto 4–5 prieduose. Jungtinės finansinės būklės ataskaitos (balansai) sudaromi sumuojant visų kontroliuojamų subjektų finansinės būklės ataskaitas (balanso) finansines eilutes. Tam tikras bendrovės valstybė valdo ne 100 proc. (pvz., AB „KN Energies“ (buvusi AB „Klaipėdos nafta“) valdoma 72,47 proc.), todėl finansiniame turte parodyta tik valstybei tenkanti dalis, o jungtinėje finansinės būklės ataskaitoje parodyta 100 proc. įmonių kapitalo.

Lietuvos banko nuosavas kapitalas nėra atvaizduotas valstybės konsoliduotajame finansiniame turte, tačiau Lietuvos banko balansas už metus, pasibaigusius 2024 m. gruodžio 31 d., 2024 m. pelno (nuostolių) ataskaita ir aiškinamasis raštas pateikiami prie šio aiškinamojo rašto. Šiame ataskaitų rinkinyje į veiklos rezultatų ataskaitos finansinės ir investicinės veiklos rezultatą įtraukta pelno įmoka, kurią Lietuvos bankas moka į valstybės biudžetą. Lietuvos banko įstatyme nustatyta, kad Lietuvos banko pelno įmoka į valstybės biudžetą neturi viršyti sumos, kuri lygi 70 proc. apskaičiuoto paskutinių trejų pasibaigusius finansinių metų Lietuvos banko pelno (nuostolio) vidurkio.

2024 M. VALSTYBĖS METINIŲ FINANSINIŲ
ATASKAITŲ AIŠKINAMASIS RAŠTAS
Visos sumos tūkstančiais eurų, jei nenurodyta kitaip

Išankstinius mokėjimus už ilgalaikį finansinį turtą sudaro valstybės įmonių įsipareigojimų likutis ataskaitinio laikotarpio pabaigoje (nepriimtas sprendimas dėl kapitalo didinimo) ir išankstiniai mokėjimai už akcinių bendrovių įstatinį kapitalą.

459 064 tūkst. Eur investicijų į kitus subjektus ataskaitinio laikotarpio pabaigoje sudarė Lietuvos Respublikos finansų ministerijos patikėjimo teise valdomas kapitalas tarptautinėse finansų institucijose ir investicija į Lietuvos centrinę kredito uniją.

Investicijų į kitus subjektus, kurios priskiriamos prie parduoti laikomo finansinio turto, ir turto iš išvestinių finansinių priemonių, pokyčiai pateikti šio aiškinamojo rašto 6 priede.

Trumpalaikės investicijos ataskaitinio laikotarpio pabaigoje buvo 2,6 karto didesnės nei 2023 m. ir sudarė 873 643 tūkst. Eur. (2023 m. – 326 382 tūkst. Eur.). Tam didžiausią įtaką turėjo padidėję trumpalaikiai terminuoti indėliai, kurie ataskaitinio laikotarpio pabaigoje sudarė 742 381 tūkst. Eur. (2023 m. – 324 824 tūkst. Eur.).

Šiuo ataskaitiniu laikotarpiu naujų išvestinių finansinių priemonių sandorių, taikomų Valstybės išdo veikloje, sudaryta nebuvo. Išvestinių finansinių priemonių tikroji vertė apskaičiuota taikant diskontuotų pinigų srautų metodą, diskontavimui taikant rinkos palūkanų normų derinius.

Iki išpirkimo termino laikomo finansinio turto ir suteiktų paskolų pokyčiai pateikti šio aiškinamojo rašto 7 priede.

2024 m. pabaigoje viešojo sektoriaus subjektų – valstybės išteklių fondų – užsienio valstybių ir Lietuvos valstybės valdomų įmonių vertybinių popierių (ilgalaikių ir trumpalaikių) likutinė vertė laikotarpio pabaigoje išaugo daugiau nei 2 kartus ir sudarė 259 091 tūkst. Eur (2023 m. – 110 435 tūkst. Eur), nes buvo įsigytos Europos Sąjungos šalių Vyriausybių ir Lietuvos Respublikos valstybės valdomų įmonių ilgalaikės obligacijos. Didžiąją dalį likutinės vertės sudaro UAB „ILTE“ (INVEGA) fondo turimi vertybiniai popieriai – 153 726 tūkst. Eur.

Suteiktų paskolų suma per ataskaitinį laikotarpį reikšmingai nepakito ir 2024 m. pabaigoje sudarė 707 649 tūkst. Eur (2023 m. – 800 114 tūkst. Eur.).

Daugiabučių namų atnaujinimo (modernizavimo) projektams finansuoti ataskaitinio laikotarpio pabaigoje buvo suteikta paskolų už 224 895 tūkst. Eur, Investicijų ir verslo garantijų fondo suteiktų paskolų likutis smulkaus ir vidutinio verslo subjektams buvo 123 352 tūkst. Eur, Žemės ūkio fondo suteiktų paskolų likutis – 130 659 tūkst. Eur.

Likusias suteiktas paskolas sudarė valstybės paskolos studentams, kitos iš Europos investicijų banko lėšų perskolintos paskolos savivaldybėms, valstybės ir savivaldybių įmonėms, valstybės ar savivaldybių kontroliuojamoms akcinėms ir uždarosioms akcinėms bendrovėms, kurios skirtos kartu su Europos Sąjunga finansuoti projektus transporto, energetikos, aplinkosaugos, inovacijų ir kitose srityse.

5 lentelė. Po vieno metų gautinos sumos pagal grąžinimo laikotarpius ir jų einamųjų metų dalis (tūkst. Eur)

Gražinimo terminas	Įsigijimo savikaina	Balansinė vertė
Suteiktų paskolų	707 118	707 649
Per vienus metus*	105 569	105 569
Nuo vieno iki penkerių metų	311 259	308 241
Po penkerių metų	290 290	293 839
Kitų ilgalaikių gautinų sumų	1 112 246	1 109 353
Per vienus metus*	6 919	6 522
Nuo vieno iki penkerių metų	962 644	960 954
Po penkerių metų	142 683	141 877
Iš viso	1 813 305	1 797 803

* Nurodoma einamųjų metų dalis

Skirtumas tarp įsigijimo savikainos ir balansinės vertės susidaro dėl į apskaitą įtrauktų nuvertėjimo nuostolių arba ilgalaikių gautinų sumų ir paskolų diskontavimo (įvertinimo amortizuota savikaina).

4. Mineraliniai ištekliai

Mineraliniai ištekliai apskaitoje registruojami pagal jų rūšį ir kiekį, nurodant jų matavimo vienetų ir sąlygines vienetų vertes. Lietuvos geologijos tarnyba prie Aplinkos ministerijos dėl programinės ir techninės įrangos trūkumų, susijusių su Žemės gelmių registro ir aptarnaujančių sistemų funkcionalumo ribotumu, nepateikė 2024 m. perskaičiuotų duomenų apie mineralinius išteklius, todėl valstybės ataskaitose mineraliniai ištekliai parodyti 2023 m. kiekiais ir vertėmis.

Informacija apie mineralinius išteklius 2023 m. kiekiais ir vertėmis pagal jų rūšį pateikta 17 priede.

5. Biologinis turtas

Biologinio turto vertės pasikeitimas per ataskaitinį laikotarpį pateiktas šio aiškinamojo rašto 8 priede. Didžiausią biologinio turto dalį (99,7 proc.) sudarė medynai 2 493 692 tūkst. Eur (2023 m. – 2 468 516 tūkst. Eur). Biologinio turto vertė per 2024 m. padidėjo 25 532 tūkst. eurų.

99 proc. arba 2 463 010 tūkst. Eur vertės miško medynų buvo registruota Lietuvos Respublikos aplinkos ministerijos apskaitoje ir ši vertė 2024 m. padidėjo 22 751 tūkst. Eur.

Visi miškai buvo suformuotuose ir Nekilnojamojo turto registre įregistruotuose žemės sklypuose, kurių bendras plotas 2024 m. gruodžio 31 d. sudarė 1 129 tūkst. ha (2023 m. – 1 121 tūkst. ha).

6. Atsargos

6 lentelė. Atsargų vertės pokyčiai (tūkst. Eur)

	2024 m.	2023 m.	Pokytis	Pokytis, %
Strateginės ir naliečiamosios atsargos	188 360	151 594	36 765	24%
Medžiagos, žaliavos ir ūkinis inventoriųs	966 835	862 037	104 798	12%
Nebaigta gaminti produkcija ir nebaigtos vykdyti sutartys	2 456	1 110	1 345	121%
Pagaminta produkcija ir atsargos, skirtos parduoti	8 061	7 476	585	8%
Ilgalaikis materialusis ir biologinis turtas, skirtas parduoti	4 341	4 335	6	0%
Iš viso	1 170 052	1 026 552	143 499	14%

Ataskaitinį laikotarpį įsigyta atsargų už 884 680 tūkst. Eur (2023 m. 791 717 tūkst. Eur). 84 proc. visų įsigijimų sudarė medžiagos, žaliavos ir ūkinis inventoriųs.

Atsargų įsigijimo savikaina dėl pardavimo, perleidimo, sunaudojimo savo veikloje ir kitų nurašymų sumažėjo 740 523 tūkst. Eur (2023 m. – 761 712 tūkst. Eur).

Į ilgalaikio materialiojo ir biologinio turto, skirto parduoti, grupę perkeltos turto balansinė vertė buvo 2 306 tūkst. Eur. Parduoto ilgalaikio materialiojo ir biologinio turto, įsigijimo savikaina sudarė 32 596 tūkst. Eur. Bendras pardavimo rezultatas buvo 351 tūkst. Eur pelnas. Didžiausias pelnas buvo gautas pardavus biologinį turtą – 442 tūkst. Eur, iš kurių 344 tūkst. Eur pelno registravo VšĮ "LSMU Baisogalos gyvulininkystės centras", ir transporto priemonės – 401 tūkst. Eur.

7. Išankstiniai apmokėjimai

7 lentelė. Išankstinių apmokėjimų pokyčiai (tūkst. Eur)

	2024 m.	2023 m.	Pokytis	Pokytis, %
Išankstinių apmokėjimų įsigijimo savikaina	1 626 662	1 327 743	298 920	23%
Išankstiniai apmokėjimai tiekėjams	957 263	836 240	121 023	14%
Išankstiniai apmokėjimai viešojo sektoriaus subjektams pavedimams vykdyti	118 585	74 640	43 945	59%
Išankstiniai mokesčių mokėjimai	-	-	-	-
Išankstiniai mokėjimai Europos Sąjungai	-	-	-	-
Išankstiniai apmokėjimai darbuotojams	2 766	1 846	921	50%
Kiti išankstiniai apmokėjimai	26 177	10 492	15 685	150%
Ateinančių laikotarpių sąnaudos ne viešojo sektoriaus subjektų pavedimams vykdyti	463 782	347 504	116 278	33%

2024 M. VALSTYBĖS METINIŲ FINANSINIŲ
ATASKAITŲ AIŠKINAMASIS RAŠTAS
Visos sumos tūkstančiais eurų, jei nenurodyta kitaip

	2024 m.	2023 m.	Pokytis	Pokytis, %
Kitos ateinančių laikotarpių sąnaudos	58 088	57 021	1 067	2%
Išankstinių apmokėjimų nuvertėjimas	(1 016)	(573)	(443)	77%
Išankstinių apmokėjimų balansinė vertė	1 625 646	1 327 170	298 476	22%

Išankstinių apmokėjimų pokytį nulėmė:

- 121 023 tūkst. Eur arba 14 proc. padidėję išankstiniai apmokėjimai tiekėjams. Didžiausią įtaką pokyčiui turėjo išaugusios Lietuvos kariuomenės sumos dėl išankstinių mokėjimų atliktų vykdant sutartinius įsipareigojimus už strategines ir neliečiamas atsargas, šaudmenis, ginklų ir karinės įrangos atsargines dalis, už autotransporto, laivų, orlaivių remontą, transporto priemonių atsargines dalis ir kitas paslaugas (orlaivių aptarnavimo ir kt.), už ryšių įrangos ir ryšių paslaugų įsigijimą pagal sutartis, už aprangą, už kvalifikacijos kėlimo paslaugas, už kitas prekes ir paslaugas (medikamentus, maitinimo ir komunalines paslaugas, informacinių technologijų prekes ir paslaugas).

- 116 278 tūkst. Eur padidėjusios ateinančių laikotarpių sąnaudos ne viešojo sektoriaus subjektų pavedimams vykdyti: pokyčiui didžiausią įtaką turėjo 77 377 tūkst. Eur išaugusios Lietuvos Respublikos susisiekimo ministerijos ateinančių laikotarpių sąnaudos ne viešojo sektoriaus subjektams, kurias sudaro projektų vykdytojams, su kuriais yra sudarytos ilgalaikės projektų finansavimo sutartys, sumokėti avansai.

8. Per vienus metus gautinos sumos

2024 m. valstybės per vienus metus gautinų sumų balansinė vertė sudarė 3 393 025 tūkst. Eur. Aiškinamojo rašto 15 priede „Informacija apie per vienus metus gautinas sumas“ nepatenka gautinos trumpalaikės finansinės sumos (112 091 tūkst. Eur), kurios parodytos finansinės būklės ataskaitos eilutėje „Gautinos trumpalaikės finansinės sumos“. Palyginus su praėjusiu ataskaitiniu laikotarpiu, per vienus metus gautinų sumų, išskyrus gautinas trumpalaikes finansines sumas, balansinė vertė sumažėjo 713 566 tūkst. Eur.

2024 m. gruodžio 31 d. sukaupų gautinų sumų vertė, įskaitant nuvertėjimą, sudarė 974 748 tūkst. Eur, iš kurių didžiausią dalį (89 proc.) sudarė Valstybės izdo sukauptos gautinos sumos iš Europos Komisijos bei Finansinių mechanizmų valdybos, pervedančios Europos ekonominės erdvės ir Norvegijos finansinių mechanizmų paramos lėšas, taip pat sukauptos mokesčių pajamos iš Valstybinės mokesčių inspekcijos mokesčių fondo gautinų pridėtinės vertės, akcizų iš kitų asmenų, gyventojų pajamų ir pelno mokesčio pajamų.

Ataskaitinių metų pabaigoje gautinose sumose reikšmingiausią dalį (51 proc.) sudarė Valstybinės mokesčių inspekcijos mokesčių fondo (toliau – VMI MF) gautinos mokesčių sumos. Nuo 2024 m., VMI MF sudarant finansines ataskaitas, sudengė sukauptus gautinus mokesčius su įsipareigojimais mokesčių mokėtojam (permokomis) ataskaitinio laikotarpio pabaigoje pagal faktiškai įskaitytas sumas po ataskaitinio laikotarpio pabaigos.

Gautinos sumos už konfiskuotą turtą, baudos ir kitos netesybos sudarė 123 998 tūkst. Eur, palyginus su 2023 m., padidėjo 6 proc. Didžiausią dalį sudarė (63 proc.) Lietuvos Respublikos konkurencijos tarybos gautinos baudos iš vaistais prekiaujančių bendrovių. Dėl apskųsto teismo sprendimo ir Konkurencijos tarybai pateiktos ūkio subjektų finansinės garantijos, priverstinis baudų išieškojimas iki bylinėjimosi teisme arba garantijų termino pabaigos nevykdomas.

Gautinų sumų už suteiktas paslaugas suma padidėjo 36 proc., nuo 95 063 tūkst. Eur iki 129 692 tūkst. Eur. Pokytį lėmė 12 934 tūkst. Eur Lietuvos sveikatos mokslų universiteto ligoninės Kauno klinikos, 7 296 tūkst. Eur VšĮ Vilniaus universiteto ligoninės Santaros klinikų ir kitų sveikatos apsaugos sektoriaus subjektų išaugusios gautinos sumos metų pabaigoje už suteiktas sveikatos priežiūros paslaugas.

Kitos gautinos sumos padidėjo 26 proc., nuo 225 635 tūkst. Eur iki 285 217 tūkst. Eur. Didžiąją jų dalį (19 proc.) sudarė Muitinės mokesčių fondo gautinos sumos už baudas, delspinigius, kompensacines palūkanas, konfiskuotą turtą, mokestinės paskolos palūkanas. 15 proc. kitų gautinų sumų sudarė VMI MF gautinos baudos už administracinius nusižengimus, delspinigių ir palūkanų, rinkliavų, žyminio, pramonės

2024 M. VALSTYBĖS METINIŲ FINANSINIŲ
ATASKAITŲ AIŠKINAMASIS RAŠTAS
Visos sumos tūkstančiais eurų, jei nenurodyta kitaip

nuosavybės objektų registravimo, konsulinio mokesčio gautinos sumos. Nacionalinės mokėjimo agentūros prie Žemės ūkio ministerijos iš paramos gavėjų gautinos sumos ir joms apskaičiuotos palūkanos, susijusios su išmokėtos paramos susigrąžinimu dėl Europos Sąjungos ir Lietuvos Respublikos teisės aktų nuostatų pažeidimų sudarė 11 proc. visos kitų gautinų sumos.

9. Pinigai ir pinigų ekvivalentai

8 lentelė. Informacija apie pinigų ir pinigų ekvivalentų pagrindinių straipsnių pokyčius (tūkst. Eur)

	2024 m.	2023 m.	Pokytis	Pokytis, %
Pinigai iš valstybės biudžeto (įskaitant Europos Sąjungos finansinę paramą)	1 459 555	637 384	822 171	129%
Pinigai iš savivaldybės biudžeto	3 400	3 325	75	2%
Pinigai ir pinigų ekvivalentai iš kitų šaltinių	2 230 900	2 984 501	(753 601)	(25%)
Iš viso pinigų ir pinigų ekvivalentų	3 693 855	3 625 210	68 645	2%
Iš jų išteklių fondų lėšos	148 095	194 893	(46 798)	(24%)

Pinigų iš valstybės biudžeto likutis reikšmingai padidėjo dėl Rezervinio (stabilizavimo) fondo 2024 m. finansinių ataskaitų konsolidavimo į valstybės metinių ataskaitų rinkinį. 2023 m. Rezervinio (stabilizavimo) fondo finansinės ataskaitos konsolidavosi tik nacionaliniame metinių ataskaitų rinkinyje. Rezervinio (stabilizavimo) fondo pinigų likutis 2024 m. gruodžio 31 d. sudarė 671 389 tūkst. Eur, iš kurių 570 311 tūkst. Eur buvo iš valstybės biudžeto.

Didžiausią dalį pinigų likučio iš kitų šaltinių sudarė Valstybės išdo lėšos (1 124 954 tūkst. Eur), kurios, lyginant su praėjusio ataskaitinio laikotarpio pabaigos duomenimis, sumažėjo 697 435 tūkst. Eur. Didžiausią dalį Valstybės išdo banko sąskaitose sukauptų lėšų sudarė pasiskolintos lėšos.

Viešojo sektoriaus subjektų bankuose įšaldytose sąskaitose pinigų likutis įskaitant nuvertėjimą siekė 16 tūkst. Eur. (2023 m. – 872 tūkst. Eur).

Detalesnė informacija apie pinigus ir pinigų ekvivalentus bei jų pokyčius per ataskaitinį laikotarpį pateikta 20 priede.

10. Finansiniai įsipareigojimai

Valstybės finansiniai įsipareigojimai – tai centrinės valdžios sektoriaus prisiimti, bet dar neįvykdyti įsipareigojimai vidaus bei užsienio kreditoriams. Informacija apie juos pateikta šio aiškinamojo rašto 9 priede. 2024 m. Lietuvos Respublikos finansų ministerija, skolindamasi valstybės vardu, platino Vyriausybės vertybinių popierių (toliau – VVP) aukcionuose, išleido vertybinių popierių emisijas užsienio rinkose, skolinosi iš tarptautinių finansų institucijų.

Per 2024 m. buvo prisiimta įsipareigojimų už 5 700 138 tūkst. Eur, iš jų 4 753 512 tūkst. Eur (83 proc.) sudarė įsipareigojimai pagal VVP. Įvykdyti įsipareigojimai (grąžintos skolos, sumokėtos palūkanos, išpirkti vertybiniai popieriai) per 2024 m. sudarė 3 154 654 tūkst. Eur.

9 lentelė. 2024 m. gautos paskolos ir išleisti ne nuosavybės vertybiniai popieriai pagal grąžinimo ir išpirkimo laikotarpius (tūkst. Eur)

Išpirkimo arba grąžinimo terminas	Nominalioji finansinių įsipareigojimų vertė	Balansinė finansinių įsipareigojimų vertė
Vieni metai	3 120 069	3 114 756
Nuo vieno iki dviejų metų	3 463 658	3 469 673
Nuo dviejų iki trejų metų	2 694 267	2 662 015
Nuo trejų iki ketverių metų	1 986 644	1 983 223
Nuo ketverių iki penkerių metų	2 527 319	2 468 219
Ilgesnis kaip penkeri metai	15 800 782	15 645 261
Iš viso	29 592 739	29 343 146

2024 M. VALSTYBĖS METINIŲ FINANSINIŲ
ATASKAITŲ AIŠKINAMASIS RAŠTAS
Visos sumos tūkstančiais eurų, jei nenurodyta kitaip

10 lentelė. Informacija apie 2024 m. paskolų įvykdymo terminus ir palūkanų normas (tūkst. Eur)

Paskolos grąžinimo terminas	Beprocentės paskolos	Paskolos su fiksuota palūkanų norma	Paskolos su kintama palūkanų norma
Per vienus metus	223 399	155 619	61 895
Trumpalaikės paskolos			17 249
Ilgalaikių paskolų einamųjų metų dalis	223 399	155 619	44 647
Nuo vieno iki penkerių metų	341 697	664 267	181 077
Po penkerių metų	107 335	2 417 050	841 806
Iš viso paskolų	672 431	3 236 937	1 084 778

Valstybės gautų paskolų iš užsienio kreditorių balansinė vertė ataskaitinio laikotarpio pabaigoje buvo 4 964 850 tūkst. Eur.

Daugiau informacijos apie centrinės valdžios skolą pateikta 2024 m. valstybės biudžeto vykdymo ataskaitų aiškinamajame rašte².

Nefinansiniai įsipareigojimai ataskaitinio laikotarpio pabaigoje sudarė 296 429 tūkst. Eur (2023 m. – 139 046 tūkst. Eur). Didžiausią kitų įsipareigojimų dalį sudarė:

– įsipareigojimai dėl karinių dalinių vystymo pagal viešojo ir privataus subjektų partnerystės sutartis – 81 330 tūkst. Eur;

– įsipareigojimai dėl pastatytų areštinės ir policijos komisariato pastatų – 31 041 tūkst. Eur;

– Lietuvos Respublikos socialinės apsaugos ir darbo ministerijos užregistruoti ilgalaikiai įsipareigojimai ir jų einamoji metų dalis siekia 97 617 tūkst. Eur;

– pagal 2022 m. gruodžio 20 d. Lietuvos Respublikos geros valios kompensacijos už žydų religinių bendruomenių nekilnojamąjį turtą įstatymo Nr. XI-1470 pakeitimo įstatymas Nr. XVI-1705, kuriame reglamentuotas mokėtinės kompensacijos dydis už neteisėtai nusavintą turtą – 23 995 tūkst. Eur;

– Lietuvos Respublikos susisiekimo ministerijos įsipareigojimai – 14 881 tūkst. Eur.

Vadovaujantis 2021 m. birželio 22 d. Lietuvos Respublikos įstatymu Nr. XIV-441 „Dėl Valstybės paramos daugiabučiams namams atnaujinti (modernizuoti) įstatymo Nr. I-2455 3 straipsnio pakeitimo“, nuo 2021 m. lapkričio 1 d. Daugiabučių namų atnaujinimo (modernizavimo) programą administruoja ir įstatyme numatytas funkcijas vykdo Lietuvos Respublikos aplinkos ministro 2021 m. liepos 9 d. įsakymu Nr. D1-409 įgaliota Aplinkos projektų valdymo agentūra, kurios įsipareigojimai pagal sudarytas sutartis 2024 m. gruodžio 31 d. siekia 188 780 tūkst. Eur, o į apskaitą šie įsipareigojimai įtraukiami tik tada, kai darbai ar suteiktos paslaugos yra pilnai įvykdyti pagal sutarties sąlygas, ir tik tuomet pagal pateiktus dokumentus informacija užregistruojama apskaitoje bei atliekami mokėjimai.

11. Įsipareigojimai, atsirandantys iš finansinės nuomos (lizingo)

11 lentelė. 2024 m. finansinės nuomos paslaugos gavėjo įsipareigojimai pagal laikotarpius (tūkst. Eur)

	Pagrindinės nuomos įmokos	Dabartinė pagrindinių nuomos įmokų vertė
Per vienerius metus	2 559	2 546
Dabartinė finansinių nuomos įsipareigojimų vertė (einamųjų metų dalis)	X	2 546
Dabartinė finansinių nuomos įsipareigojimų vertė (trumpalaikiai)	X	
Nuo vienerių iki penkerių metų	2 939	2 931
Po penkerių metų		
Pagrindinių finansinės nuomos įmokų iš viso	5 498	X
Palūkanos	(21)	X
Dabartinė finansinės nuomos įsipareigojimų vertė	5 477	5 477

²2024 metų valstybės biudžeto vykdymo ataskaitų aiškinamajame rašte: <https://finmin.lrv.lt/lt/veiklos-sritys/biudzetas/biudzeto-vykdymas/valstybes-biudzeto-vykdymo-duomenys-1/ataskaitu-rinkiniai/2024-m-ataskaitu-rinkinys/>

2024 M. VALSTYBĖS METINIŲ FINANSINIŲ
ATASKAITŲ AIŠKINAMASIS RAŠTAS
Visos sumos tūkstančiais eurų, jei nenurodyta kitaip

12 lentelė. Ilgalaikių finansinės nuomos įsipareigojimų ir jų einamųjų metų dalies pokyčiai (tūkst. Eur)

	2024 m.	2023 m.	Pokytis	Pokytis, %
Ilgalaikių finansinės nuomos įsipareigojimų einamųjų metų dalis	2 546	1 983	564	28%
Ilgalaikiai finansinės nuomos įsipareigojimai	2 931	3 920	(989)	(25%)
Iš viso	5 477	5 903	(425)	(7%)

2024 m. pusę visų finansinės nuomos įsipareigojimų sudarė įmokos už apskričių priešgaisrinių gelbėjimo valdybų naudojamų priešgaisrinių automobilių nuomą.

13 lentelė. Būsimųjų pagrindinės nuomos įmokų, kurias numatoma sumokėti pagal pasirašytas veiklos nuomos sutartis pagal laikotarpius, pokyčiai (tūkst. Eur)

	2024 m.	2023 m.	Pokytis	Pokytis, %
Per vienerius metus	14 202	15 207	(1 005)	(7%)
Nuo vienerių iki penkerių metų	33 466	34 400	(934)	(3%)
Po penkerių metų	26 487	25 787	700	3%
Iš viso	74 155	75 394	(1 239)	(2%)

Pagrindinę dalį nuomos įmokų, kurias viešojo sektoriaus subjektai numato sumokėti pagal pasirašytas veiklos nuomos sutartis, sudarė įmokos už pastatų, patalpų, transporto priemonių bei kompiuterinės įrangos nuomą.

14 lentelė. Būsimųjų pagrindinės nuomos įmokų, numatomų gauti pagal pasirašytas veiklos nuomos sutartis pagal laikotarpius, pokyčiai (tūkst. Eur)

	2024 m.	2023 m.	Pokytis	Pokytis, %
Per vienerius metus	3 564	3 931	(367)	(9%)
Nuo vienerių iki penkerių metų	5 698	6 731	(1033)	(15%)
Po penkerių metų	836	1 223	(387)	(32%)
Iš viso	10 098	11 884	(1 786)	(15%)

Pagrindinę dalį nuomos įmokų, kurias viešojo sektoriaus subjektai numatė gauti pagal pasirašytas veiklos nuomos sutartis, sudarė įmokos už patalpų nuomą.

12. Atidėjiniai

15 lentelė. 2024 m. atidėjiniai pagal jų panaudojimo laiką (tūkst. Eur)

Atidėjinių panaudojimo laikas	Įsigijimo savikaina (nediskontuota)	Diskontuota vertė
Per vienus metus	36 340	36 507
Trumpalaikiai atidėjiniai	16 913	17 082
Ilgalaikių atidėjinių einamųjų metų dalis	19 426	19 424
Nuo vieno iki penkerių metų	677 922	632 957
Po penkerių metų	8 115 530	1 374 409
Iš viso	8 829 792	2 043 873

Detalesnė informacija apie atidėjinius pagal paskirtį pateikta šio aiškinamojo rašto 10 priede.

2024 M. VALSTYBĖS METINIŲ FINANSINIŲ
ATASKAITŲ AIŠKINAMASIS RAŠTAS
Visos sumos tūkstančiais eurų, jei nenurodyta kitaip

16 lentelė. Atidėjiniai 2024 m. gruodžio 31 d. (tūkst. Eur)

	Atidėjinių vertė	Sumos arba panaudojimo laiko neapibrėžtumo požymiai
Kompensacijos darbuotojams	3 221	
VĮ Respublikinės Šiaulių ligoninės atidėjinys darbuotojų, pasiekusių įstatymų nustatytą senatvės pensijos amžių, išeitinėms išmokom mokėti	1 106	Nėra apibrėžtas panaudojimo laikas.
Nacionalinio vėžio instituto atidėjinys darbuotojų išeitinėms išmokom mokėti	379	Nėra apibrėžtas panaudojimo laikas
Kitų viešojo sektoriaus subjektų	1 735	
Žalos atlyginimas	3 428	
Viešojo sektoriaus subjektų atidėjiniai žalų atlyginimui	3 428	
Turto likvidavimas	74	
Atidėjinys Lietuvos kariuomenės patikėjimo teise valdomo turto, pripažinto nereikalingu ar netinkamu naudoti, išardymui ir likvidavimui	74	Suma nustatyta remiantis sudarytomis statinių griovimo sąlygomis. Nėra apibrėžtas panaudojimo laikas.
Garantijų įsipareigojimai	19 253	
INVEGOS fondo, Verslo finansavimo fondo, finansuojamo iš Europos regioninės plėtros fondo ir Verslumo skatinimo fondo atidėjiniai garantijų išmokoms dėl galimų nuostolių dėl suteiktų portfelinių ir individualių garantijų	18 779	Atidėjiniai formuojami priklausomai nuo rizikos grupės ir tikėtino jos nuostolio.
Kitų viešojo sektoriaus subjektų	474	
Kita	2 017 896	
Energetikos ministerijos atidėjiniai Ignalinos atominės elektrinės uždarymui	1 991 334	Nėra apibrėžtas panaudojimo laikas.
Susisiekimo ministerijos sukauptos sąnaudos AB LTG Link ir AB Lietuvos paštas	12 056	
Kitų viešojo sektoriaus subjektų	14 506	
Iš viso	2 043 873	

Didžiausią dalį atidėjinių 2024 m. sudarė suformuoti atidėjiniai Ignalinos atominės elektrinės eksploatavimo nutraukimo uždarymui ir atidėjiniai dėl Lietuvos Respublikos teritorijoje esamo panaudoto branduolinio kuro ir ilgaamžių radioaktyviųjų atliekų tvarkymo (toliau – giluminio atliekyno įrengimo), iš Maišiagalos radioaktyviųjų atliekų saugyklos į Ignalinos atominę elektrinę atgabentų atliekų sutvarkymo, užregistruoti Lietuvos Respublikos energetikos ministerijos finansiniame ataskaitų rinkinyje. Registruoti atidėjiniai siekia 1 991 334 tūkst. Eur, kurių 617 130 tūkst. Eur panaudojimo laikas nuo 1 iki 5 m., 1 374 204 tūkst. Eur virš 5 m.

Energetikos ministro 2020 m. rugpjūčio 11 d. įsakymu Nr. 1-248 patvirtintas galutinis Ignalinos atominės elektrinės eksploatavimo nutraukimo planas (toliau – Galutinis planas), pagal kurį planuojama atominės elektrinės eksploatavimo nutraukimo darbus užbaigti 2038 m., o prognozuojama uždarymo darbų kaina sudaro 3 327 700 tūkst. Eur. Ignalinos atominės elektrinės eksploatavimo nutraukimo veikla finansuojama iš Europos Sąjungos šaltinių, Lietuvos Respublikos šaltinių (Ignalinos fondo, Ignalinos programos bendrojo finansavimo lėšų), Ignalinos atominės elektrinės nuosavų lėšų ir kitų teisėtų šaltinių. Iki 2024 m. pabaigos faktiškai panaudota 1 583 499 tūkst. Eur lėšų. Likusi 1 744 200 tūkst. Eur planuojama suma buvo išskaidyta pagal finansavimo šaltinius. Iš valstybės biudžeto numatoma finansuoti 903 400 tūkst. Eur.

Atsižvelgdama į 4 protokolo prie Stojimo Akto nuostatas, Lietuva sieks gauti adekvačią Europos Sąjungos finansinę paramą eksploatavimo nutraukimo darbams finansuoti ateinančiais finansiniais laikotarpiais

Ignalinos atominės elektrinės eksploatavimo ir eksploatavimo nutraukimo metu susidariusių ilgaamžių atliekų tinkamam apdorojimui ir saugojimui užtikrinti Ignalinos atominę elektrinę vykdo

eksploatavimo nutraukimo projektus, nurodytus Galutiniame plane, ir finansuojamus Tarptautinio Ignalinos eksploatavimo nutraukimo rėmimo fondo, Ignalinos programos, valstybės biudžeto ir Ignalinos atominės elektrinės lėšomis. Iki 2024 m. pabaigos faktiškai panaudota 4 328 tūkst. Eur. Likusi 7 082 000 tūkst. Eur planuojama suma buvo išskaidyta pagal finansavimo šaltinius.

Vadovaujantis Lietuvos Respublikos valstybės išdo įstatymo 10 straipsniu ir Rezervinio (stabilizavimo) fondo nuostatais, patvirtintais Lietuvos Respublikos Seimo 2002 m. gegužės 30 d. nutarimu Nr. IX-912, 2024 m. gruodžio 31 d., giluminiam atliekynui įrengti ir radioaktyviosioms atliekoms tvarkyti Rezerviniame (stabilizavimo) fonde buvo sukaupta 68,5 mln. Eur ir numatoma toliau kaupti ne mažiau kaip 3 mln. Eur valstybės lėšų kasmet. Planuojama finansuoti iš valstybės biudžeto atitinkamų programų lėšų iki 2030 m. Nuo 2031 m. dėl lėšų skyrimo giluminio atliekyno projekto įgyvendinimui planuojama kreiptis į Rezervinio fondo valdytoją.

2024 m. iš Maišiagalos radioaktyviųjų atliekų saugyklos į Ignalinos atominės elektrinės teritoriją buvo atvežta 930,3 m³ radioaktyviųjų atliekų. Atliekų tvarkymo kaina, nevertinant sąnaudų saugyklos eksploatavimo ir eksploatavimo nutraukimo metu susidariusių ir susidarysiančių radioaktyviųjų atliekų pradiniam apdorojimui atlikti ir šioms radioaktyviosioms atliekoms vežti, pagal 2024 m. balandžio 12 d. energetikos ministro įsakymu Nr. 1-73 patvirtintus radioaktyviųjų atliekų tvarkymo tarifus sudaro 18,5 mln. Eur (9,9 mln. Eur pagrindinis atliekų apdorojimas ir saugojimas, 8,6 mln. Eur galutinis atliekų apdorojimas, dėjimas į atliekynus, atliekynų uždarymas ir uždarytų atliekynų priežiūra). Prognozuojama, kad saugyklos atliekų galutinio apdorojimo kaina bus ženkliai didesnė. Nuo 2024 m. Maišiagalos radioaktyviųjų atliekų saugyklos eksploatavimo nutraukimo projektas finansuojamas pagal pavedimo sutartį iš biudžeto lėšų.

Ilgalaikiai atidėjiniai diskontuojami iki dabartinės jų vertės. Taikoma diskonto norma – Lietuvos Respublikos finansų ministerijos interneto svetainėje skelbiamų vidaus rinkoje išleistų VVP vidutinių svertinių pelningumų (pagal likutinę trukmę) atitinkamo laikotarpio obligacijų palūkanų norma. Esant neigiamai palūkanų normai, ilgalaikio įsipareigojimo amortizuota savikaina prilyginama jo įsigijimo savikainai.

13. Trumpalaikės mokėtinos sumos

Informacija apie trumpalaikes mokėtinas sumas pateikta aiškinamojo rašto 16 priede. 2024 m. trumpalaikių įsipareigojimų suma sumažėjo 5 proc. iki 1 594 313 tūkst. Eur.

Tiekėjams mokėtinos sumos padidėjo 22 proc. ir 2024 m. gruodžio 31 d. siekė 110 522 tūkst. Eur. Pokyčiui daugiausiai įtakos turėjo 5 503 tūkst. Eur didesni nei praėjusio ataskaitinio laikotarpio pabaigoje registruoti įsipareigojimai tiekėjams Valstybinės mokesčių inspekcijos prie Lietuvos Respublikos finansų ministerijos apskaitoje. Taip pat įsipareigojimai padidėjo, palyginus su 2023 m. gruodžio 31 d., VšĮ Klaipėdos universiteto ligoninėje (4 117 tūkst. Eur), VšĮ Vilniaus universiteto ligoninėje Santaros klinikose (3 712 tūkst. Eur) ir Lietuvos kariuomenėje (3 405 tūkst. Eur).

Mokėtinos subsidijos, dotacijos ir finansavimo sumos sumažėjo nuo 5 986 tūkst. Eur 2023 m. gruodžio 31 d. iki 4 445 tūkst. Eur 2024 m. gruodžio 31 d. Didžiausią įtaką pokyčiui turėjo sumažėjusios Lietuvos transporto saugos administracijos registruotos mokėtinos subsidijos už keleiviams taikytas lengvatas ir Nacionalinės mokėjimo agentūros prie Žemės ūkio ministerijos priskaičiuotos mokėtinos sumos paramos gavėjams, kurioms dar nepateiktos paraiškos finansavimo sumoms gauti.

14. Finansavimo sumos, finansinė ir nefinansinė parama

17 lentelė. Finansavimo sumų likučių pokyčiai (tūkst. Eur)

	2024 m.	2023 m.	Pokytis	Pokytis, %
Finansavimo sumos iš savivaldybių biudžetų	55 935	50 886	5 048	10%
Finansavimo sumos iš Europos Sąjungos, užsienio valstybių ir tarptautinių organizacijų	8 097 290	7 462 624	634 665	9%
Finansavimo sumos iš kitų šaltinių	762 679	697 544	65 135	9%
Iš viso	8 915 903	8 211 055	704 848	9%

2024 M. VALSTYBĖS METINIŲ FINANSINIŲ
ATASKAITŲ AIŠKINAMASIS RAŠTAS
Visos sumos tūkstančiais eurų, jei nenurodyta kitaip

Detalesnė informacija apie valstybės finansavimo sumas pagal šaltinį, tikslinę paskirtį ir jų pokyčius per ataskaitinį laikotarpį pateikta šio aiškinamojo rašto 11 priede.

18 lentelė. Informacija apie per 2024 m. gautą finansinę ir nefinansinę paramą (tūkst. Eur)

Paramos teikėjas	Pinigais	Turtas, išskyrus pinigus	Paslaugomis	Turto panauda	Iš viso gauta paramos
Lietuvos Respublikos juridiniai asmenys	3 051	3 113	134	47	6 345
Užsienio valstybių juridiniai asmenys	528	34 911			35 439
Fiziniai asmenys	714	643	15		1 372
Gyventojai, skyrę gyventojų pajamų mokesčio dalį	724				724
Anonimiškai	25	75			100
Gauta iš paramos lėšų įgyto turto					
Iš viso	5 042	38 742	149	47	43 980

2024 m., palyginus su praėjusiu laikotarpiu, gautos finansinės ir nefinansinės paramos vertė padidėjo 60 proc. (2023 m. – 27 518 tūkst. Eur). Daugiausia paramos gauta iš užsienio valstybių juridinių asmenų (81 proc.), kuri, palyginus su 2023 m., padidėjo 95 proc. Kaip ir praėjusį laikotarpį, didžioji dalis paramos gauta turtu – 88 proc.

19 lentelė. Informacija apie paramos panaudojimą per 2024 m. (tūkst. Eur)

Paramos rūšis	Likutis ataskaitinio laikotarpio pradžioje	Gauta	Pergru- puota į kitą paramos rūšį	Sunaudota subjekto veikloje	Perduota kitiems viešojo sektorius subjek- tams	Perduota ne viešojo sektorius subjektams	Kiti poky- čiai	Likutis ataskaitinio laikotarpio pabaigoje
Pinigai	8 000	5 041	(246)	(3 674)		(16)	(284)	8 821
Turtas, išskyrus pinigus	138 977	38 742	1 099	(32 966)		(101)	26	145 778
Paslaugos	176	149	21	(169)				177
Turto panauda	3 486	47	7	(91)		(9)		3 440
Iš viso	150 640	43 980	881	(36 901)		(126)	(258)	158 215

15. Grynasis turtas

Valstybės grynasis turtas 2024 m. gruodžio 31 d. sudarė 5 proc. bendro konsoliduoto valstybės viešojo sektoriaus turto sumos (2023 m. – 39 proc.). Šis santykis parodo, kiek turto liktų valstybės viešajam sektoriui padengus visus įsipareigojimus ir grąžinus finansavimo sumas.

20 lentelė. Grynojo turto pokyčiai (tūkst. Eur)

	2024 m.	2023 m.	Pokytis	Pokytis, %
Tikrosios vertės rezervas	2 434 628	13 568 569	(11 133 941)	(82%)
Kiti rezervai	1 525 928	1 437 349	88 579	6%
Nuosavybės metodo įtaka	1 278 486	1 068 258	210 228	20%
Sukauptas perviršis ar deficitas prieš nuosavybės metodo įtaką	(3 193 427)	9 487 624	(12 681 051)	(134%)
Iš viso	2 045 615	25 561 800	(23 516 185)	(92%)

2024 M. VALSTYBĖS METINIŲ FINANSINIŲ
ATASKAITŲ AIŠKINAMASIS RAŠTAS
Visos sumos tūkstančiais eurų, jei nenurodyta kitaip

Ženklių valstybės grynojo turto vertės sumažėjimą ir neigiamą veiklos rezultatą (deficitą) lėmė ataskaitiniais metais Nacionalinės žemės tarnybos prie Aplinkos ministerijos patikėjimo teise valdomų savivaldybių miestų ir miestelių teritorijų ribose esančių valstybinės žemės sklypų (jų dalių) ir žemės sklypais nesuformuotų valstybinės žemės plotų perdavimas savivaldybėms valdyti patikėjimo teise. Nacionalinė žemės tarnyba prie Aplinkos ministerijos savivaldybėms, kurių duomenys nekonsoliduojami į valstybės metinių finansinių ataskaitų rinkinį, perdavė 13 332 478 tūkst. Eur tikrosios vertės rezervo sumą ir 7 794 662 tūkst. Eur finansavimo sumų iš valstybės biudžeto, susijusių su valdyti patikėjimo teise perduota žeme.

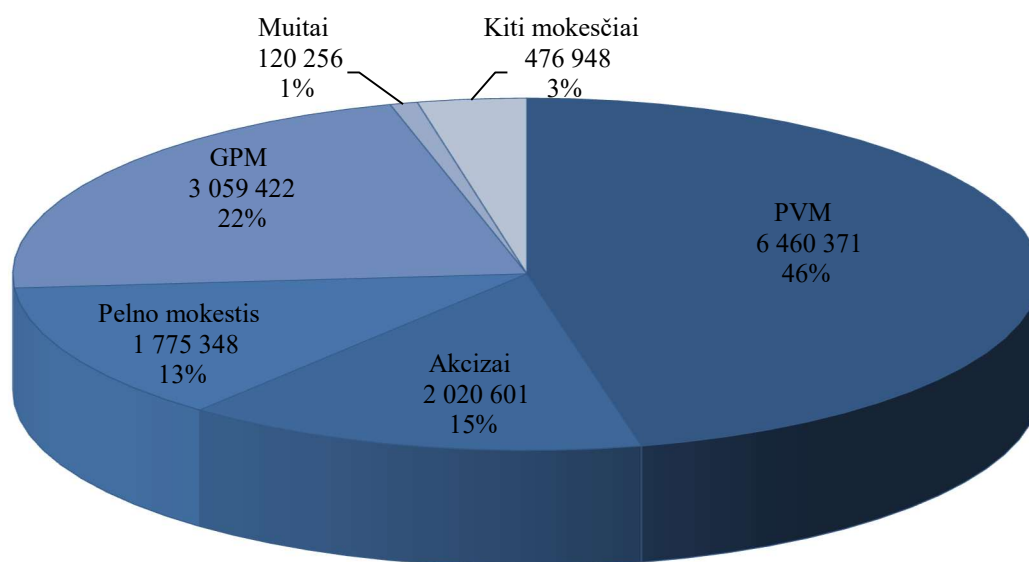
Nuosavybės metodo įtaka padidėjo dėl ataskaitinio laikotarpio nuosavybės metodo įtakos rezultato (334 265 tūkst. Eur), kuris parodo valstybės kontroliuojamų ir asocijuotųjų ne viešojo sektoriaus subjektų ataskaitinio laikotarpio rezultatą, tenkantį valstybei. Nuosavybės metodo įtakos likučiui įtakos turėjo dalininkų (nuosavo) kapitalo sumažėjimas 131 373 tūkst. Eur dėl išmokėtų dividendų ir kitų pokyčių (plačiau 20 pastaboje).

16. Mokesčių ir socialinių įmokų pajamos

21 lentelė. Mokesčių pajamų pokyčiai (tūkst. Eur)

	2024 m.	2023 m.	Pokytis	Pokytis, %
Pajamų ir pelno mokesčių pajamos	4 834 770	4 520 097	314 673	7%
Turto mokesčių pajamos	15 596	14 762	834	6%
Prekių ir paslaugų mokesčių pajamos	8 595 633	7 797 201	798 432	10%
Tarptautinės prekybos ir sandorių mokesčių pajamos	120 256	120 788	(532)	(0%)
Kitų mokesčių pajamos	346 691	229 967	116 724	51%
Iš viso	13 912 946	12 682 815	1 230 130	10%

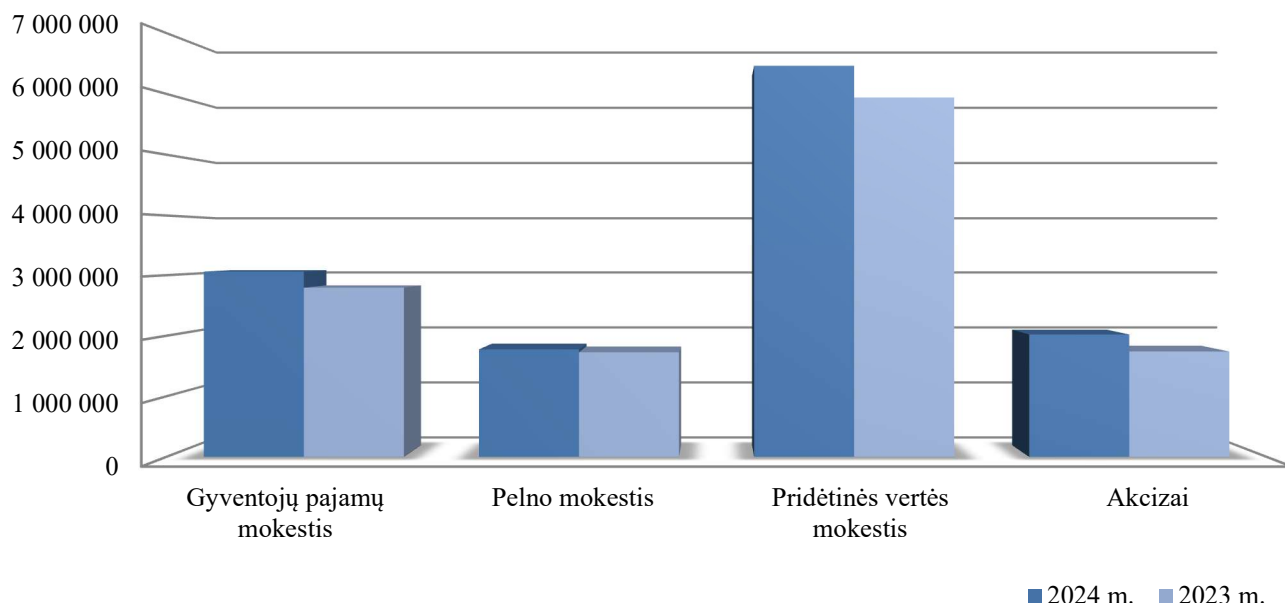
2024 m. daugiausiai mokesčių pajamų buvo surinkta iš pridėtinės vertės, gyventojų pajamų, pelno mokesčio ir akcizų. Šie mokesčiai sudarė 96 proc. visų mokesčių pajamų.



1 pav. 2024 m. mokesčių pajamų pasiskirstymas pagal mokesčius (tūkst. Eur)

2024 M. VALSTYBĖS METINIŲ FINANSINIŲ
ATASKAITŲ AIŠKINAMASIS RAŠTAS
Visos sumos tūkstančiais eurų, jei nenurodyta kitaip

2024 m. mokesčių pajamos padidėjo 10 proc. Didžiausią įtaką pokyčiui turėjo išaugusios pridėtinės vertės mokesčio (9 proc.), akcizų (16 proc.) ir kitų mokesčių pajamos.



2 pav. Didžiausių pajamų sumų pagal mokesčius palyginimas 2024 – 2023 m. (tūkst. Eur)

Detalesnė informacija apie 2024 m. mokesčių pajamas pagal atskirus mokesčius pateikta 18 priede. Valstybės socialinių įmokų pajamos sumažėjo 12 proc. ir sudarė 4 250 tūkst. Eur. Ataskaitiniais metais Valstybinės mokesčių inspekcijos administruojamos socialinių įmokų pajamos išliko neigiamos ir siekė 98 tūkst. Eur dėl anstesniais laikotarpiais nurašytų įmokų, kurios 2024 m. buvo išieškotos ir sumokėtos.

17. Pagrindinės veiklos kitos pajamos ir kitos veiklos pajamos

22 lentelė. Pagrindinės veiklos kitų pajamų pokyčiai (tūkst. Eur)

	2024 m.	2023 m.	Pokytis	Pokytis, %
Apskaičiuotos pagrindinės veiklos kitos pajamos	2 136 960	1 854 555	282 406	15%
Pajamos iš rinkliavų	74 417	69 500	4 917	7%
Suteiktų paslaugų pajamos	1 773 884	1 533 603	240 281	16%
Kitos	288 660	251 452	37 208	15%
Pervestinos į biudžetą pagrindinės veiklos kitos pajamos	(7)	(5 549)	5 542	(100%)
Pagrindinės veiklos kitos pajamos	2 136 954	1 849 006	287 948	16%

68 proc. visų pagrindinės veiklos kitų pajamų uždirbo įstaigos, esančios Lietuvos Respublikos sveikatos ministerijos grupėje. Pagrindinę dalį šių pajamų sudarė ligoninių pajamos iš asmens sveikatos priežiūros suteiktų paslaugų, t.y. pajamos iš teritorinių ligonių kasų už asmens sveikatos priežiūros paslaugas, rehabilitacijos paslaugas, ligų profilaktikos ir kontrolės veiklą, mokslinius tyrimus medicinos srityje ir kitas panašaus pobūdžio paslaugas.

Didžiausią dalį kitų pajamų (53 proc.) sudarė kelių naudotojų mokesčio, transporto priemonių mokesčio, konsulinio mokesčio, žyminio mokesčio, mokestis už pramoninės nuosavybės objektų registravimą ir kitos neišvardintos pajamos, registruotos Valstybės išdo apskaitoje.

2024 m. kitos veiklos pajamos buvo 256 163 tūkst. Eur, iš kurių didžiausią dalį (43 proc.) sudarė pajamos iš atsargų pardavimo – 111 346 tūkst. Eur (2023 m. – 153 713 tūkst. Eur). Kitos veiklos sąnaudos

sumažėjo 10 proc. ir siekė 60 805 tūkst. Eur, iš kurių daugiausiai sąnaudų buvo registruota dėl sunaudotų ir parduotų atsargų Lietuvos sveikatos mokslų universiteto apskaitoje (2 237 tūkst. Eur) bei dėl suteiktų Kauno technologijos universiteto (2 532 tūkst. Eur) ir Vilniaus universiteto (2 189 tūkst. Eur) paslaugų. Detalesnė informacija apie kitos veiklos pajamų ir sąnaudų pokyčius pateikta 19 priede.

Turto ir paslaugų pajamų suma, gauta iš mainų sandorių, sudarė 292 tūkst. Eur. Sveikatos priežiūros įstaigų, kurios yra viešojo sektoriaus subjektai, suteiktų virš sutartinių paslaugų, viršijančių teritorinės ligonių kasos ir sveikatos priežiūros viešųjų įstaigų sutartyse nustatytas paslaugų apimtis, vertė sudarė 5 783 tūkst. Eur.

18. Pagrindinės veiklos sąnaudos ir pinigų srautai pagal segmentus

Šio aiškinamojo rašto 12 priede detalizuojami valstybės naudojami ištekliai pagal valstybės atliekamas funkcijas – sąnaudos ir pinigų srautai. Sąnaudos pripažįstamos tą ataskaitinį laikotarpį, kurį jos buvo padarytos, neatsižvelgiant į pinigų išleidimo laiką. Pinigų srautai – ataskaitinio laikotarpio pinigų ir pinigų ekvivalentų įplaukos ir išmokos.

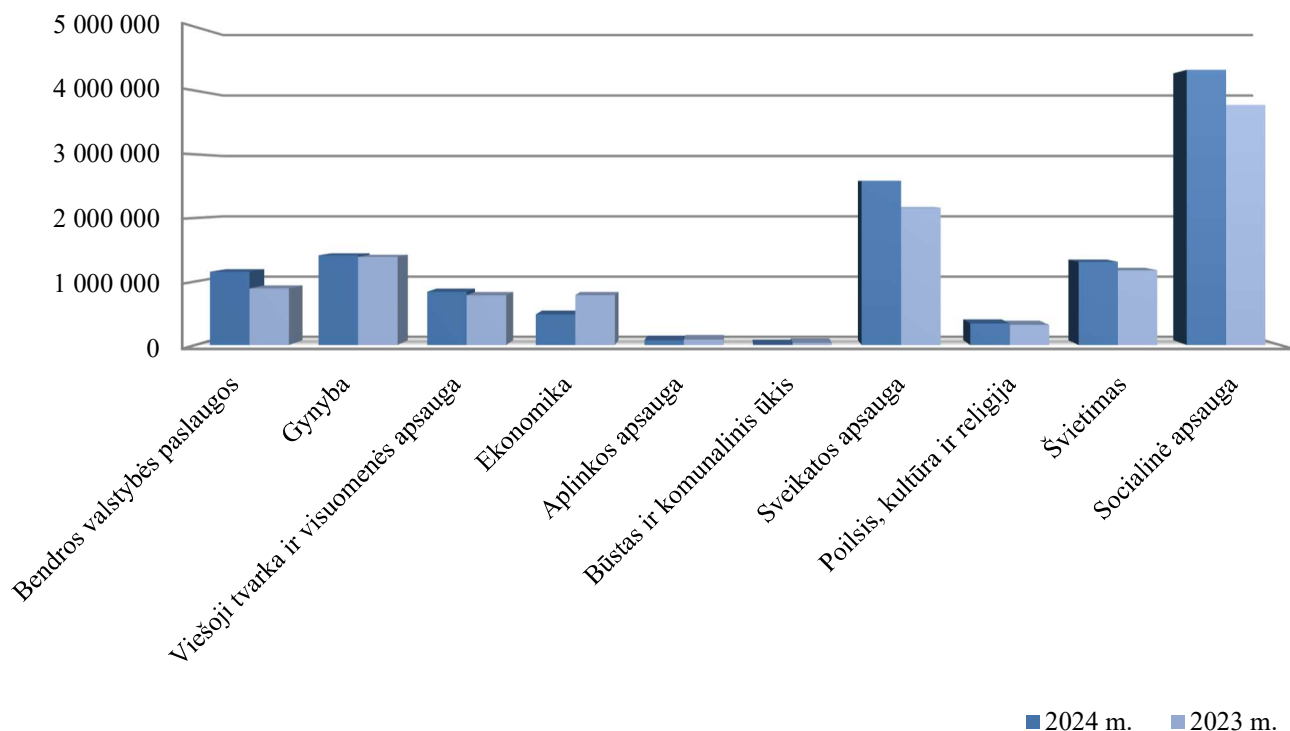
2024 m. pagrindinės veiklos sąnaudos sudarė 48 937 849 tūkst. Eur. Didžiausią jų dalis (71 proc.) buvo finansavimo sąnaudos – 34 606 604 tūkst. Eur (2023 m. – 8 608 192 tūkst. Eur). Ženklių šių sąnaudų padidėjimą ataskaitiniais metais lėmė finansavimo sumų iš valstybės biudžeto ir žemės tikrosios vertės rezervo, susijusio su Nacionalinės žemės tarnybos prie Aplinkos ministerijos patikėjimo teise valdomų valstybinės žemės sklypų ar žemės sklypais nesuformuotų valstybinės žemės plotų perdavimu savivaldybėms valdyti patikėjimo teise, perdavimu savivaldybėms.

Viešojo sektoriaus subjektų darbo užmokesčio sąnaudos, įskaitant socialinio draudimo įmokas, sudarė 4 777 313 tūkst. Eur arba 10 proc. pagrindinės veiklos sąnaudų ir buvo 626 513 tūkst. Eur daugiau nei 2023 m. Daugiausiai darbo užmokesčio sąnaudų teko sveikatos apsaugos (27 proc.), švietimo (20 proc.), gynybos (16 proc.) bei viešosios tvarkos ir visuomenės apsaugos (14 proc.) funkcijoms. Detali informacija apie darbo užmokesčio ir socialinio draudimo sąnaudas pateikta aiškinamojo rašto 21 priede.

Nuvertėjimo ir nurašytų sumų sąnaudos sudarė 4 846 090 tūkst. Nacionalinė žemės tarnyba prie Aplinkos ministerijos apskaitoje registravo 4 207 565 tūkst. Eur žemės nuvertėjimo sąnaudų.

Pagrindinės veiklos pinigų srautų išmokos siekė 12 526 476 tūkst. Eur (2023 m. – 11 393 462 tūkst. Eur).

2024 M. VALSTYBĖS METINIŲ FINANSINIŲ
ATASKAITŲ AIŠKINAMASIS RAŠTAS
Visos sumos tūkstančiais eurų, jei nenurodyta kitaip



3 pav. Pagrindinės veiklos pinigų srautai pagal segmentus (tūkst. Eur)

2024 m. viešojo sektoriaus subjektų darbo užmokesčiui, įskaitant socialinio draudimo įmokas, finansuoti buvo išleista didžioji dalis lėšų – 4 590 653 tūkst. Eur arba 37 proc. visų pagrindinės veiklos išmokų, kurios buvo 15 proc. didesnės nei 2023 m. 25 proc. visų darbo užmokesčio ir socialinio draudimo išmokų teko sveikatos apsaugos, 21 proc. – švietimo, 17 proc. – gynybos funkcijoms vykdyti.

Socialinės išmokos sudarė 2 060 890 tūkst. Eur, t. y. 6 proc. daugiau nei 2023 m., iš kurių didžiąją dalį lėšų išmokėjo sveikatos apsaugos (51 proc.) ir socialinės apsaugos (47 proc.) funkcijas vykdantys viešojo sektoriaus subjektai.

2024 m. 50 proc. išaugo skolos aptarnavimo išlaidos, susidedančios iš sumokėtų palūkanų vidaus ir užsienio kreditoriams, ir siekė 4 proc. visų pagrindinės veiklos išmokų (449 116 tūkst. Eur).

Šio aiškinamojo rašto 13 priede pateikiama informacija apie 2023 m. valstybės naudotus išteklius pagal valstybės atliekamas funkcijas.

19. Finansinės ir investicinės veiklos rezultatas

23 lentelė. Finansinės ir investicinės veiklos pajamų ir sąnaudų pokyčiai (tūkst. Eur)

	2024 m.	2023 m.	Pokytis	Pokytis, %
Finansinės ir investicinės veiklos pajamos	518 632	399 895	118 737	30%
Pelnas dėl valiutos kurso pasikeitimo	7 049	4 476	2 572	57%
Baudų ir delspinigių pajamos	73 303	35 698	37 605	105%
Palūkanų pajamos	207 229	131 681	75 548	57%
Dividendai	202 459	188 915	13 544	7%
Kitos finansinės ir investicinės veiklos pajamos	34 362	44 354	(9 991)	(23%)
Pervestinos finansinės ir investicinės veiklos pajamos	(5 771)	(5 229)	(542)	10%
Finansinės ir investicinės veiklos sąnaudos	3 622 562	(564 908)	4 187 469	741%
Nuostolis dėl valiutos kurso pasikeitimo	(8 377)	(2 930)	(5 447)	186%

2024 M. VALSTYBĖS METINIŲ FINANSINIŲ
ATASKAITŲ AIŠKINAMASIS RAŠTAS
Visos sumos tūkstančiais eurų, jei nenurodyta kitaip

	2024 m.	2023 m.	Pokytis	Pokytis, %
Baudų ir delspinigių sąnaudos	(21 476)	(12 653)	(8 823)	70%
Palūkanų sąnaudos	(545 961)	(376 592)	(169 369)	45%
Kitos finansinės ir investicinės veiklos sąnaudos	4 198 376	(172 733)	4 371 108	2 531%
Finansinės ir investicinės veiklos rezultatas	4 141 194	(165 013)	4 306 206	2 610%

Didžiausią palūkanų pajamų sumą apskaitoje registravo Valstybės išdas (124 628 tūkst. Eur), tai yra vidaus ir užsienio palūkanų pajamos.

2024 m. į valstybės išdą pervesta dividendų suma buvo 202 459 tūkst. Eur, iš kurių 125 338 tūkst. Eur – dividendai, 62 669 tūkst. Eur – kitos pelno įmokos.

Kitų finansinės ir investicinės veiklos pajamų didžiąją dalį sudarė rizikos kapitalo priemonių teigiami investicijų vertės pokyčiai.

388 462 tūkst. Eur arba 71 proc. visų palūkanų sąnaudų sudarė užsienio palūkanų sąnaudos.

Didžiausią įtaką kitoms finansinės ir investicinės veiklos sąnaudoms turėjo Lietuvos Respublikos energetikos ministerijos užregistruotos teigiamos kitos finansinės ir investicinės veiklos sąnaudos 4 282 704 tūkst. Eur dėl apskaičiuoto Ignalinos atominės elektrinės eksploatavimo nutraukimo uždarymo, giluminio radioaktyviųjų atliekų atliekyno įrengimo, iš Maišiagalos į Ignalinos atominę elektrinę atgabentų atliekų sutvarkymo atidėjinių amortizuotos savikainos pokyčio.

Bendras valiutos kurso poveikis veiklos rezultatams buvo neigiamas ir sudarė 1 329 tūkst. Eur.

20. Nuosavybės metodo įtaka

Ataskaitinio laikotarpio nuosavybės metodo įtakos rezultatas parodo valstybės kontroliuojamų ir asocijuotųjų ne viešojo sektoriaus subjektų ataskaitinio laikotarpio rezultatą, tenkantį valstybei. 2024 m. nuosavybės metodo įtaka valstybės veiklos rezultatų ataskaitoje buvo teigiama ir siekė 334 264 tūkst. Eur (2023 m. – 513 112 tūkst. Eur), iš jų Lietuvos Respublikos finansų ministerijos 230 089 tūkst. Eur.

Per 2024 m. bendra nuosavybės metodo įtaka padidėjo 20 proc. ir paskutinę ataskaitinio laikotarpio dieną buvo 1 278 486 tūkst. Eur (2023 m. – 1 068 258 tūkst. Eur). Nuosavybės metodo įtakos pasikeitimas rodo investicijų į ne viešojo sektoriaus subjektus vertės pokytį ir lygus valstybei tenkančių kontroliuojamų ne viešojo sektoriaus subjektų nuosavo kapitalo daliai, atėmus investicijų į tą subjektą įsigijimo savikainą.

Nuosavybės metodo įtaka dalininkų kapitale sumažėjo 131 373 tūkst. Eur, iš jų Lietuvos Respublikos susisiekimo ministerijos sumažėjo 46 712 tūkst. Eur ir Lietuvos Respublikos finansų ministerijos – 78 720 tūkst. Eur dėl kontroliuojamųjų subjektų grynojo turto sąskaitose užregistruotų operacijų – kontroliuojamų subjektų dividendų ir kitų rezervų pokyčių.

Valstybės kontroliuojamų ne viešojo sektoriaus subjektų nuosavas kapitalas, pateiktas jungtinėje finansinės būklės ataskaitoje (4, 5 priedai).

21. Suteiktos garantijos dėl paskolų

Aiškinamojo rašto 14 priede pateiktos valstybės suteiktos garantijos dėl paskolų, t. y. netiesioginiai valstybės turtiniai įsipareigojimai grąžinti visą paskolos sumą ar jos dalį vidaus arba užsienio kreditoriams už skolininkus, kurių įsipareigojimų įvykdymą garantuoja valstybė, jeigu šie neįvykdo paskolos sutartyje arba kituose įpareigojamuosiuose skolos dokumentuose numatytų įsipareigojimų arba įvykdo juos ne visus. Valstybės netiesioginiai įsipareigojimai dėl paskolų su valstybės garantija skaičiuojami nominaliaja verte, o jų likutis užsienio valiuta perskaičiuojamas iš užsienio valiutų, kuriomis buvo prisiimti įsipareigojimai, į eurus, taikant Lietuvos banko paskelbtą paskutinės ataskaitinio laikotarpio dienos oficialų euro ir užsienio valiutų kursą.

2024 m. pabaigoje ūkio subjektų negrąžintų valstybės garantuojamų paskolų likutis, įskaitant ir paskolas, gautas su garantijų institucijų garantijomis, sudarė 1 078 030 tūkst. Eur (2023 m. – 864 717 tūkst. Eur) arba 25 proc. daugiau negu metų pradžioje. Per ataskaitinį laikotarpį buvo suteikta 389 445 tūkst. Eur valstybės garantuojamų paskolų.

2024 M. VALSTYBĖS METINIŲ FINANSINIŲ
ATASKAITŲ AIŠKINAMASIS RAŠTAS
Visos sumos tūkstančiais eurų, jei nenurodyta kitaip

Aiškinamojo rašto 14 priede taip pat įtraukti garantijų institucijos UAB „ILTE“ įsipareigojimai dėl išduotų garantijų, kurios pagal Lietuvos Respublikos valstybės skolos įstatymo nuostatas yra prilyginamos valstybės garantijoms.

24 lentelė. Įsipareigojimų dėl išduotų garantijų per 2024 m. didžiausių sumų pokyčiai (tūkst. Eur)

	2024 m.	2023 m.	Pokytis	Pokytis, %
UAB „ILTE“	347 491	367 334	(19 843)	(5%)
AB „KN Energies“	321 029	164 913	156 116	95%
Lietuvos mokslo ir studijų institucijų studentai	104 299	97 321	6 978	7%

Siekdama padėti vidutinėms ir didelėms įmonėms, veikiančioms Lietuvoje, paveiktoje COVID-19 protrūkio, Lietuvos Respublikos Vyriausybė nusprendė įsteigti KŪB „Pagalbos verslui fondas“, kurį sudaro Vyriausybės įnašas ir galimi tarptautinių institucijų ir privačių investuotojų įnašai. Fondui įgyvendinti buvo įsteigtos dvi bendrovės – viena iš jų UAB „Valstybės investicinis kapitalas“, kurios suteiktų valstybės garantijų likutis 2024 m. pabaigoje siekė 100 000 tūkst. Eur užtikrinant įmonės įsipareigojimus pagal išleidžiamas obligacijas.

Lietuvos Respublikos valstybės garantijos suteiktos pagal 2020 m. gegužės 19 d. Tarybos reglamentą dėl Europos laikinos paramos priemonės nedarbo rizikai dėl ekstremaliosios situacijos, susijusios su COVID-19 protūkiu, mažinti (SURE) sukūrimo, 2024 m. pabaigoje sudarė 83 954 tūkst. Eur.

Visa valstybės garantuojama skola, įtraukiant ir Lietuvos Respublikos įsipareigojimus dėl suteiktų garantijų tarptautinėms finansų institucijoms pagal atskiras Lietuvos Respublikos Seimo ratifikuotas sutartis, priskiriama prie neapibrėžtųjų garantijų įsipareigojimų.

22. Neapibrėžtasis turtas ir neapibrėžtieji įsipareigojimai

2024 m. gruodžio 31 d. neapibrėžtojo turto grupėje gautinos sumos siekė 1 349 099 tūkst. Eur (2023 m. – 1 340 899 tūkst. Eur), kitas turtas – 6 928 tūkst. Eur (2023 m. – 2 121 tūkst. Eur). Didžiausia neapibrėžtojo turto suma buvo registruota Valstybinės mokesčių inspekcijos mokesčių fondo nebalansinėse sąskaitose (1 342 807 tūkst. Eur), kurią sudarė turtas, kuris neturi savininko arba savininkas nežinomas, iki šio turto pripažinimo valstybės nuosavybe bei gautinos sumos pagal Lietuvos Respublikos ar kitų šalių pateiktus vykdomuosius dokumentus bei Lietuvos Respublikos institucijų vykdomuosius dokumentus, gautinos Pridėtinės vertės mokesčio įmokos, skirtos Lietuvai kaip vartojimo valstybei priklausantis PVM (pagal specialią telekomunikacijų, radijo ir televizijos transliavimo ir/arba elektroniniu būdu teikiamų paslaugų apmokestinimo schemą (MOSS) bei sistemą, palengvinančią mokesčių PVM prievolių vykdymą ūkio subjektams, parduodantiems neapmokestinamiesiems asmenims tam tikras prekes ar paslaugas, už kurias PVM turėtų būti sumokėtas kitoje valstybėje narėje tais atvejais, kai veikla apima daugiau nei vienos ES valstybės narės teritoriją (OSS)). Valstybinės mokesčių inspekcijos mokesčių fondas tikimybę gauti šią sumą vertina kaip mažai tikėtiną (iki 10 proc.), turto gavimo laikas neapibrėžtas ir priklauso nuo antstolių veiksmų išieškant priteistas sumas.

25 lentelė. Neapibrėžtasis turtas 2024 m. gruodžio 31 d. (tūkst. Eur)

Neapibrėžtojo turto grupė	Neapibrėžtojo turto pobūdis	Neapibrėžtojo turto suma	Gautino turto gavimo laiko neapibrėžtumo požymiai	Turto gavimo tikimybė
Gautinos sumos	Gautinos sumos pagal vykdomuosius dokumentus, laimėjus išskeltas bylas, numatomos išieškoti sumos (priteistos už ekstradiciją, žalos atlyginimą, baudos), gautinos išlaidų kompensacijos, skolos, netesybų sumos	1 349 099	Daugeliu atvejų negalima patikimai nustatyti, neapibrėžta	maža
Kitas turtas	Daiktiniai įrodymai, turtas, kuris neturi savininko ar savininkas nežinomas	6 928	Neapibrėžta	maža
Iš viso		1 356 027		

2024 M. VALSTYBĖS METINIŲ FINANSINIŲ
ATASKAITŲ AIŠKINAMASIS RAŠTAS
Visos sumos tūkstančiais eurų, jei nenurodyta kitaip

Ataskaitinio laikotarpio pabaigoje neapibrėžtieji įsipareigojimai sudarė 5 554 533 tūkst. Eur (2023 m. – 4 237 472 tūkst. Eur). Didžiausias neapibrėžtųjų įsipareigojimų sumas parodė Finansų ministerija dėl įsipareigojimų tarptautinėms organizacijoms ir kitų neapibrėžtųjų įsipareigojimų (3 369 338 tūkst. Eur), Valstybinės mokesčių inspekcijos mokesčių fondas dėl sukauptos pervestinos sumos pagal pateiktus vykdomuosius dokumentus, įsipareigojimai vartojimo valstybėms (MOSS/OSS) pervesti surinktas PVM įmokas (1 342 807 tūkst. Eur), Valstybės išdas – 425 595 tūkst. Eur kaip suteiktas valstybės garantijas dėl paskolų.

26 lentelė. Neapibrėžtieji įsipareigojimai 2024 m. gruodžio 31 d. (tūkst. Eur)

Neapibrėžtųjų įsipareigojimų grupė	Neapibrėžto įsipareigojimo suma, tūkst. Eur	Su neapibrėžtuoju įsipareigojimu susijusių išlaidų tikimybė	Neapibrėžtumo požymiai
Kompensacijos darbuotojams	3 348		
Lietuvos kariuomenės apskaičiuota kompensacija profesinės karo tarnybos kariams dėl neteisėtai sumažintų darbo užmokesčio koeficientų	2 912	11-50 %	Teisės aktais nepriimtas sprendimas dėl kompensacijos mokėjimo
Lietuvos apeliacinio teismo įsipareigojimai dėl sustabdytų įgaliojimų teisėjui	345	11-50 %	Nenustatytas įsipareigojimo įvykdymo laikas ir būdas
Kiti įsipareigojimai darbuotojams	91	11-50 %	Nežinoma
Žalos atlyginimas	204 163		
Lietuvos Respublikos teisingumo ministerijos įsipareigojimai atlyginti žalą, galintys atsirasti priėmus sprendimus vykstančiose bylose dėl valstybės valdžios institucijų neteisėtų veiksmų	97 103	iki 10 %	Neįmanoma
Lietuvos Respublikos energetikos ministerijos dėl LREM teisininkų pateikto sąrašo	83 639	11-50 %	Nenustatytas įsipareigojimo įvykdymo laikas ir kompensavimo mechanizmas
Valstybinės ligonių kasos prie Sveikatos apsaugos ministerijos žala dėl pacientų sveikatai padarytos žalos	12 135	11-50 %	Priklauso nuo teismų ir SAM komisijos sprendimų
Kiti įsipareigojimai dėl turtinės ir neturtinės žalos atlyginimo	11 286	11-50 %	Nėra aiški teisminių ginčų nagrinėjimo baigtis, vyksta teismo procesai.
Turto likvidavimas	773		
Lietuvos kariuomenės dėl turto, kuris pripažintas nereikalingu ir netinkamu naudoti, išardymui ir likvidavimui priskaičiuota preliminarinė lėšų suma	773	11-50 %	Nenumatytas terminas turto likvidavimui
Garantijų įsipareigojimai	432 589		
Valstybės išdo suteiktos valstybės garantijos dėl paskolų	425 595	11-50 %	Priklauso nuo garantijos gavėjų sutartinių įsipareigojimų vykdymo ir kitų sąlygų.
Garantijų įsipareigojimai dėl suteiktų paskolų studentams	6 994	0-10 %	Iki 2047 m. birželio mėn. 30 d.
Baudos	6		

2024 M. VALSTYBĖS METINIŲ FINANSINIŲ
ATASKAITŲ AIŠKINAMASIS RAŠTAS
Visos sumos tūkstančiais eurų, jei nenurodyta kitaip

Įsipareigojimai dėl baudų	6	11-50 %	Vyksta teisminis procesas
Kita	4 913 653		
Lietuvos Respublikos finansų ministerijos patikėjimo teise valdomas kapitalas tarptautinėse finansų institucijose	3 369 330	0-10 %.	Pagal pareikalavimą
Valstybinės mokesčių inspekcijos mokesčių fondo dėl sukauptų pervestinių sumų pagal pateiktus vykdomuosius dokumentus, įsipareigojimų vartojimo valstybėms (MOSS/OSS) pervesti surinktas PVM įmokos, įsipareigojimų	1 342 807	0-10 %.	Laikas neapibrėžtas, priklauso nuo antstolių veiksmų išieškant priteistas sumas pagal teismų ir kitų institucijų išduotus vykdomuosius raštus bei nuo teismų sprendimų dėl turto pripažinimo valstybės paveldimu
Nacionalinė mokėjimo agentūra prie Žemės ūkio ministerijos mokėtinos sumos pagal su paramos gavėjais pasirašytas paramos sutartis	189 445	11-50 %	Neįmanoma pakankamai patikimai įvertinti įsipareigojimo sumos dėl pagrįstų prielaidų nebuvimo
Kiti įsipareigojimai dėl žalos atlyginimo ir kitų netesybų prisiteisimo, ginčai dėl sutartinių įsipareigojimų vykdymo, socialinio draudimo įmokos už kompensuojamas sumas profesinės karo tarnybos kariams	12 071	11-50 %	Teismo procesai vyksta
Iš viso	5 554 533		

Bendras ginčų, dėl kurių suformuoti atidėjiniai, neapibrėžtieji įsipareigojimai ar neapibrėžtasis turtas, pobūdis buvo galimos ūkio subjektų išlaidų kompensacijos, turtiniai reikalavimai, turtinės ir neturtinės žalos atlyginimas, kitų netesybų prisiteisimas bei kitos mokėtinos sumos, susijusios su teisminiais procesais, neaiškiais teismų sprendimų priėmimo terminais dėl mokėtinų sumų, susijusių su sutartinių įsipareigojimų vykdymu.

23. Finansinės rizikos valdymas

Vyriausybės valstybės vardu priimtų skolinių įsipareigojimų ir valstybės piniginių išteklių rizikos valdymas apima valiutų kursų kitimo, palūkanų normų kitimo, kredito, likvidumo (refinansavimo) ir veiklos rizikos valdymą.

2024 m. Vyriausybė laikėsi visų teisės aktuose nustatytų skolinimosi ir skolos limitų. Refinansavimo ir palūkanų normų kitimo rizikai valdyti Lietuvos Stabilumo programoje numatytas trumpalaikės skolos limitas – 25 proc. viso skolos portfelio, o skolos už kintamas palūkanų normas limitas – 10 proc. viso skolos portfelio. Pagrindiniai rodikliai, nusakantys valiutų kursų kitimo riziką, yra skolos portfelio dalis tomis valiutomis, kurių kursas nėra fiksuotas euro atžvilgiu, bei tikėtinas valiutų kursų svyravimas per atitinkamą laikotarpį ateityje. Valdant kredito riziką, susijusią su išvestinių finansinių priemonių sandoriais, atskirais atvejais sudaromi finansinio užstato apsikaitimo, susieto su išvestinių finansinių priemonių esamąja verte, susitarimai. Palūkanų normos rizikai valdyti sudaromi palūkanų normų apsikaitimo sandoriai. Pagal tokį sandorį sutariama apsikaitinti palūkanų normomis, kai viena šalis moka fiksuotas palūkanas, o kita - kintamas. Užsienio rinkose išplatinus Lietuvos Vyriausybės vertybinius popierius, denominuotus JAV doleriais, yra sudaromi valiutų palūkanų normų apsikaitimo sandoriai, kuriais siekiama išvengti valiutos kurso svyravimo rizikos.

2024 M. VALSTYBĖS METINIŲ FINANSINIŲ
ATASKAITŲ AIŠKINAMASIS RAŠTAS
Visos sumos tūkstančiais eurų, jei nenurodyta kitaip

27 lentelė. Finansinio turto, išreikšto užsienio valiuta, pokyčiai

	Balansinė vertė, tūkst. Eur		Balansinė vertė, tūkst. valiuta		Valiuta (kodas)
	2024 m.	2023 m.	2024 m.	2023 m.	
Ilgalaikės paskolos	113 087	329 053	-	-	EUR
Kitas ilgalaikis finansinis turtas	692 325	729 034	-	-	EUR
Trumpalaikės paskolos	13 838	13 303	-	-	EUR
Trumpalaikės investicijos	-	-	-	-	EUR
Pinigai ir pinigų ekvivalentai	1 650 576	2 352 874	-	-	EUR
Pinigai ir pinigų ekvivalentai	7 128	2 202	7 445	2 433	USD
Pinigai ir pinigų ekvivalentai	-	-	-	-	CHF
Pinigai ir pinigų ekvivalentai	-	-	-	-	GBP
Pinigai ir pinigų ekvivalentai	-	-	-	-	SEK
Pinigai ir pinigų ekvivalentai	8	9	97	97	NOK
Pinigai ir pinigų ekvivalentai	7	7	11	11	Kita
Kitas trumpalaikis finansinis turtas	1 468 875	1 313 454	-	-	EUR
Kitas trumpalaikis finansinis turtas	-	-	-	-	USD
Iš viso	3 945 845	4 739 937	X	X	X

Įvertinus išvestines finansines priemones, panaudotas apsidrausti nuo valiutų kursų kitimo rizikos, visa skola valstybės vardu 2024 m. buvo denominuota eurai.

28 lentelė. Įsipareigojimų eurai ir užsienio valiutomis pokyčiai (tūkst. Eur)

Įsipareigojimų dalis valiuta	2024 m.	2023 m.	Pokytis	Pokytis, %
Eurai	32 373 542	30 648 878	1 724 664	6%
JAV doleriais	1 137	1 128	9	1%
Kitomis valiutomis	375	225	150	67%
Iš viso	32 375 055	30 650 232	1 724 823	6%

Daugiau informacijos apie finansinės rizikos valdymą teikiama Lietuvos Stabilumo programoje³.

24. Koncesijos ir valdžios ir privataus subjektų partnerystės sutartys

Informacija apie koncesijos ir valdžios ir privataus subjektų partnerystės sutartis (toliau – VPSP), sudarytas iki 2025 m. sausio 1 d. ir galiojusias ataskaitiniu laikotarpiu, pateikta 22 priede. Per ataskaitinį laikotarpį centrinės valdžios institucijų buvo įgyvendinamos praėjusiais ataskaitiniais laikotarpiais sudarytų 11 VPSP sutarčių, iš kurių 4 koncesijos sutartys, 7 valdžios ir privataus subjektų partnerystės sutartys. Per ataskaitinį laikotarpį naujų sutarčių sudaryta nebuvo.

25. Poataskaitiniai įvykiai

Nuo ataskaitinio laikotarpio pabaigos iki 2025 m. kovo 31 d. įvyko šie poataskaitiniai įvykiai:

1. 2025 m. sausio – kovo mėn. išplatinta ilgalaikių Lietuvos Respublikos Vyriausybės vertybinių popierių vidaus rinkose už 307 131 tūkst. Eur sumą nominalia verte, užsienio rinkose 2 335 000 tūkst. Eur nominalia verte.

2. 2025 m. sausio – kovo mėn. išpirkta vidaus rinkose išleistų trumpalaikių Lietuvos Respublikos Vyriausybės vertybinių popierių už 16 753 tūkst. Eur, užsienio rinkose išleistų Lietuvos Respublikos Vyriausybės vertybinių popierių išpirkta nebuvo.

3. 2025 m. sausio – kovo mėnesį gauta 10 000 tūkst. Eur užsienio paskola iš Šiaurės investicijų banko.

³ Lietuvos stabilumo programa: <https://finmin.lrv.lt/lt/veiklos-sritys/fiskaline-politika/stabilumo-programa-1/>

4. 2025 m. sausio – kovo mėn. grąžinta 41 542 tūkst. Eur užsienio paskolų, iš jų 3 704 tūkst. Eur Šiaurės investicijų bankui, 14 049 tūkst. Eur Europos Tarybos vystymo bankui, 23 789 tūkst. Eur Europos investicijų bankui.

5. 2025 m. sausio – kovo mėn. suteikta paskola už 10 000 tūkst. Eur VĮ Turto bankas.

6. 2025 m. sausio – kovo mėn. grąžinta paskolų už 1 058 tūkst. Eur, iš jų daugiausiai 132 tūkst. Eur – AB Kauno energija, 101 tūkst. Eur – Elektrėnų savivaldybė, 83 tūkst. Eur – Raseinių rajono savivaldybė, 74 tūkst. Eur – UAB Dzūkijos vandenys, 66 tūkst. Eur – UAB Telšių vandenys.

7. 2025 m. sausio – vasario mėn. valstybės garantijų dėl paskolų suteikta už 5 963 tūkst. Eur.

8. 2025 m. sausio – vasario mėn. grąžinta paskolų, dėl kurių suteiktos valstybės garantijos, už 28 292 tūkst. Eur.

26. Apskaitos politika ir klaidų taisymas

Esminės praėjusių laikotarpių apskaitos klaidos 2024 m. buvo taisomos apskaitos klaidų taisymo sąskaitose ir veiklos rezultatų ataskaitoje parodomos eilutėje „Apskaitos politikos keitimo ir esminių apskaitos klaidų taisymo įtaka“. 2024 m. apskaitos politikos keitimo ir esminių apskaitos klaidų taisymo įtaka buvo teigiama ir sudarė 444 558 tūkst. Eur. (2023 m. – 93 262 tūkst. Eur). Didžiausią įtaką turėjo Lietuvos Respublikos susisiekimo ministerijos žemės sklypų įsigijimo savikainos koregavimas dėl vertės padidėjimo. Viešojo sektoriaus subjektai taisė ilgalaikio turto tikrosios vertės rezervą, ankstesniais ataskaitiniais laikotarpiais gautas finansavimo sumas, kurios šiuo ataskaitiniu laikotarpiu buvo pripažintos kaip neatitinkančios 20-ojo VSAFAS „Finansavimo sumos“ nuostatų, taip pat buvo tvarkomos finansavimo sumos iš kitų šaltinių, atliekami finansavimo sumų iš valstybės biudžeto praėjusio ataskaitinio laikotarpio klaidų taisymai pagal viešojo sektoriaus subjektų pateiktus duomenis, atstatomos ankstesniais metais koreguotos klaidų taisymo sumos.

27. Informacija apie valstybės kontroliuojamų pelno siekiančių subjektų finansinius duomenis

Lietuvos Respublikos viešojo sektoriaus atskaitomybės įstatymo nuostatos, kurios įsigalios 2026 m. sausio 1 d., numato, kad valstybės kontroliuojami pelno siekiantys subjektai⁴ ir savivaldybės kontroliuojami pelno siekiantys subjektai⁵, priskiriami valdžios sektoriui, turės pateikti savo metinių finansinių ataskaitų duomenis į Viešojo sektoriaus apskaitos ir ataskaitų konsolidavimo informacinę sistemą, tam, kad būtų sudaryti visą valdžios sektorių apimantys ataskaitų rinkiniai – valstybės metinis finansinių ataskaitų rinkinys ir nacionalinis metinis ataskaitų rinkinys.

Kol rengiamasi šių nuostatų taikymui, informacija apie valstybės kontroliuojamų pelno siekiančių subjektų finansinius duomenis atskleidžiama valstybės metinių finansinių ataskaitų rinkinio aiškinamajame rašte.

Atsižvelgiant į tai, kad valstybės kontroliuojami pelno siekiantys subjektai rengdami finansines ataskaitas taiko nevienodų teisės aktų reikalavimus, teikiame apibendrintą informaciją apie 19 centrinės valdžios sektoriui priklausančių subjektų turtą, išipareigojimus ir dotacijas, nuosavą kapitalą, pajamas, sąnaudas, pelno mokestį ir grynąjį pelną (nuostolius):

⁴ Valstybės valdomos įmonės, pagal 2013 m. gegužės 21 d. Europos Parlamento ir Tarybos reglamento (ES) Nr. 549/2013 dėl Europos nacionalinių ir regioninių sąskaitų sistemos Europos Sąjungoje nuostatas priskiriamos prie centrinės valdžios sektoriaus ir Oficialiosios statistikos įstatyme nustatyta oficialiosios statistikos portale nurodytos kaip priklausančios valdžios instituciniam sektoriui.

⁵ Savivaldybės valdomos įmonės, pagal 2013 m. gegužės 21 d. Europos Parlamento ir Tarybos reglamento (ES) Nr. 549/2013 dėl Europos nacionalinių ir regioninių sąskaitų sistemos Europos Sąjungoje nuostatas priskiriamos prie vietos valdžios sektoriaus ir Lietuvos Respublikos oficialiosios statistikos įstatyme nustatyta oficialiosios statistikos portale nurodytos kaip priklausančios valdžios instituciniam sektoriui.

2024 M. VALSTYBĖS METINIŲ FINANSINIŲ
ATASKAITŲ AIŠKINAMASIS RAŠTAS
Visos sumos tūkstančiais eurų, jei nenurodyta kitaip

29 lentelė. Valstybės kontroliuojamų pelno siekiančių subjektų, priklausančių valdžios sektoriui, finansiniai duomenys (tūkst. Eur)

	2024 m.	2023 m.
Turtas	1 997 952	1 782 928
Išipareigojimai ir dotacijos	810 281	771 275
Nuosavas kapitalas	1 187 670	1 011 653
Pajamos	325 607	286 178
Sąnaudos	268 953	213 136
Pelno mokestis	9 722	8 444
Grynasis pelnas (nuostoliai)	46 932	64 597

Finansų ministras

Rimantas Šadžius

VALSTYBĖS METINIŲ FINANSINIŲ ATASKAITŲ AIŠKINAMOJO RAŠTO PRIEDAI

Informacija apie nematerialiojo turto balansinės vertės pasikeitimą
PAGAL 2024 M. GRUODŽIO 31 D. DUOMENIS

Pateikimo valiuta ir tikslumas: tūkstančiais eurų

Eil. Nr.	Straipsniai	Plėtos darbai	Programinė įranga ir jos licencijos	Kitas nematerialusis turtas			Nebaigti projektai ir išankstiniai apmokėjimai		Prestižas	Iš viso
				Patentai, autorių ir kitos teisės	Nematerialiosios vertybės	Kitas nematerialusis turtas	Nebaigti projektai	Išankstiniai apmokėjimai		
1	2	3	4	5	6	7	8	9	10	11
1.	Įsigijimo ar pasigaminimo savikaina ataskaitinio laikotarpio pradžioje	1,87	660 312,26	12 208,74	959,49	55 996,19	47 927,85	4 869,78	208,16	782 484,32
2.	Įsigijimai per ataskaitinį laikotarpį	25,02	80 263,27	1 031,30	69,26	2 139,67	29 571,30	3 427,65		116 527,47
2.1.	pirkto nematerialiojo turto įsigijimo savikaina	25,02	68 655,70	1 024,20	69,26	1 838,43	29 522,95	3 427,65		104 563,22
2.2.	neatlygintinai gauto nematerialiojo turto įsigijimo savikaina		9 310,25	7,10		301,23	48,35			9 666,93
2.3.	nematerialusis turtas, įsigytas pagal finansinės nuomos (lizingo) sutartis		2 297,32							2 297,32
3.	Parduoto, perduoto ir nurašyto nematerialiojo turto suma per ataskaitinį laikotarpį		-23 784,07	-3 305,95	-2,88	-5 669,80	-1 358,42			-34 121,13
3.1.	parduoto									
3.2.	perduoto		-145,97			-2,29	0,00			-148,26
3.3.	nurašyto		-23 638,10	-3 305,95	-2,88	-5 667,51	-1 358,42			-33 972,87
4.	Pergrupavimai (+/-)	1 129,91	27 377,45	2 118,95	-2,01	3 545,12	-24 556,37	-4 536,36		5 076,70
5.	Kiti pokyčiai		31,39			-34,36				-2,97
6.	Įsigijimo ar pasigaminimo savikaina ataskaitinio laikotarpio pabaigoje (1+2-3+/-4+/-5)	1 156,80	744 200,29	12 053,04	1 023,86	55 976,82	51 584,36	3 761,07	208,16	869 964,39
6.1.	Iš jos: Nematerialiojo turto, kuris yra visiškai amortizuotas, tačiau vis dar naudojamas viešojo sektoriaus subjekto veikloje, įsigijimo ar pasigaminimo savikaina		278 076,40	3 007,07	6,33	25 063,87				306 153,67
7.	Sukaupta amortizacijos suma ataskaitinio laikotarpio pradžioje	X	-539 945,50	-7 554,18	X	-43 635,42	X	X		-591 135,10
8.	Neatlygintinai gauto nematerialiojo turto sukaupta amortizacijos suma	X	-4 026,57		X	-8,93	X	X		-4 035,50
9.	Apskaičiuota amortizacijos suma per ataskaitinį laikotarpį	X	-70 677,71	-2 938,71	X	-6 240,54	X	X		-79 856,97
10.	Sukaupta parduoto, perduoto ir nurašyto nematerialiojo turto amortizacijos suma	X	23 740,25	3 305,83	X	5 571,37	X	X		32 617,45
10.1.	parduoto	X			X		X	X		
10.2.	perduoto	X	214,27		X	2,29	X	X		216,56
10.3.	nurašyto	X	23 525,98	3 305,83	X	5 569,08	X	X		32 400,90

Eil. Nr.	Straipsniai	Plėtros darbai	Programinė įranga ir jos licencijos	Kitas nematerialusis turtas			Nebaigti projektai ir išankstiniai apmokėjimai		Prestižas	Iš viso
				Patentai, autorių ir kitos teisės	Nematerialiosios vertybės	Kitas nematerialusis turtas	Nebaigti projektai	Išankstiniai apmokėjimai		
1	2	3	4	5	6	7	8	9	10	11
11.	Pergrupavimai (+/-)	X	-127,24	-10,54	X	28,09	X	X		-109,68
12.	Kiti pokyčiai	X	-30,11		X	34,36	X	X		4,25
13.	Sukaupta amortizacijos suma ataskaitinio laikotarpio pabaigoje (7+8+9-10+/-11+/-12)	X	-591 066,88	-7 197,59	X	-44 251,06	X	X		-642 515,54
14.	Nuvertėjimo suma ataskaitinio laikotarpio pradžioje		-419,03			-722,39	-348,01	-2,62	-208,16	-1 700,21
15.	Neatlygintinai gauto nematerialiojo turto sukaupta nuvertėjimo suma									
16.	Apskaičiuota nuvertėjimo suma per ataskaitinį laikotarpį					-16,68				-16,68
17.	Panaikinta nuvertėjimo suma per ataskaitinį laikotarpį									
18.	Sukaupta parduoto, perduoto ir nurašyto nematerialiojo turto nuvertėjimo suma		0,06			55,10	88,22			143,38
18.1.	parduoto									
18.2.	perduoto									
18.3.	nurašyto		0,06			55,10	88,22			143,38
19.	Pergrupavimai (+/-)						-636,20			-636,20
20.	Kiti pokyčiai									
21.	Nuvertėjimo suma ataskaitinio laikotarpio pabaigoje (14+15+16-17-18+/-19+/-20)		-418,97			-683,97	-895,98	-2,62	-208,16	-2 209,71
22.	Nematerialiojo turto likutinė vertė ataskaitinio laikotarpio pabaigoje (6-13-21)	1 156,80	152 714,43	4 855,44	1 023,86	11 041,78	50 688,37	3 758,45		225 239,14
23.	Nematerialiojo turto likutinė vertė ataskaitinio laikotarpio pradžioje (1-7-14)	1,87	119 947,73	4 654,55	959,49	11 638,38	47 579,84	4 867,16		189 649,02
24.	Per ataskaitinį laikotarpį apskaičiuotos sąnaudos už teisę naudotis programine įranga ir licencijomis	X	8 423,65	X	X	X	X	X	X	8 423,65
25.	Per ataskaitinį laikotarpį apskaičiuotos sąnaudos nematerialiųjų vertybių tvarkymui ir apsaugai	X	X	X	192,26	X	X	X	X	192,26

Informacija apie ilgalaikio materialiojo turto, vertinamo įsigijimo savikaina, balansinės vertės pasikeitimą
PAGAL 2024 M. GRUODŽIO 31 D. DUOMENIS

Pateikimo valiuta ir tikslumas: tūkstančiais eurų

Eil. Nr.	Straipsniai	Pastatai	Infrastruktūros statiniai	Kiti statiniai	Mašinos ir įrenginiai	Transporto priemonės	Baldai, biuro įranga ir kitas ilgalaikis materialusis turtas	Nebaigta statyba ir išankstiniai apmokėjimai	Iš viso
1	2	3	4	5	6	7	8	9	10
1.	Įsigijimo ar pasigaminimo savikaina ataskaitinio laikotarpio pradžioje	3 039 911,11	5 950 307,02	361 523,88	3 343 786,19	899 610,33	1 405 141,08	2 502 311,12	17 502 590,74
2.	Įsigijimai per ataskaitinį laikotarpį (2.1+2.2+2.3+2.4)	109 665,46	29 374,20	14 001,49	252 574,82	108 664,94	144 646,50	1 626 767,06	2 285 694,46
2.1.	pirkto turto (išskyrus nurodytą 2.3 ir 2.4 papunkčiuose) įsigijimo	10 658,33	3 853,49	2 762,96	236 547,89	105 953,71	128 108,53	1 623 749,51	2 111 634,42
2.2.	neatlygintinai gauto turto įsigijimo savikaina	10 982,66	4 556,85	1 418,75	16 026,93	2 082,07	16 534,84	3 017,54	54 619,63
2.3.	pagal finansinės nuomos (lizingo) požymius atitinkančias sutartis įsigyto turto įsigijimo savikaina					629,16	3,14		632,29
2.4.	turtas, dėl kurio sudarytos valdžios ir privataus sektorių partnerystės sutartys	88 024,46	20 963,86	9 819,78					118 808,11
3.	Parduoto, perduoto ir nurašyto turto suma per ataskaitinį laikotarpį (3.1+3.2+3.3)	-13 852,00	-5 298,98	-1 032,84	-68 324,24	-16 175,88	-64 995,09	-37 131,53	-206 810,55
3.1.	parduoto				-238,75	-475,17	-483,54		-1 197,46
3.2.	perduoto	-10 680,78	-4 586,27	-695,21	-28 291,19	-9 856,22	-9 118,83	-685,87	-63 914,38
3.3.	nurašyto	-3 171,22	-712,71	-337,63	-39 794,30	-5 844,49	-55 392,71	-36 445,66	-141 698,71
4.	Pergrupavimai (+/-)	332 357,50	422 377,65	16 729,88	215 604,81	31 464,54	26 469,70	-1 099 145,74	-54 141,66
5.	Kiti pokyčiai	-2 604,69	-7,33	-79,59	-119,28	-62,97	-31,22	781,06	-2 124,03
6.	Įsigijimo ar pasigaminimo savikaina ataskaitinio laikotarpio pabaigoje (1+2-3+/-4+/-5)	3 465 477,38	6 396 752,56	391 142,83	3 743 522,30	1 023 500,96	1 511 230,97	2 993 581,96	19 525 208,95
6.1.	Iš jos: turto, kuris yra visiškai nudėvėtas, tačiau vis dar naudojamas viešojo sektoriaus subjekto veikloje, įsigijimo arba pasigaminimo savikaina	34 357,17	105 519,34	37 694,79	1 062 587,77	228 103,07	516 544,74	56,97	1 984 863,86
7.	Sukaupta nusidėvėjimo suma ataskaitinio laikotarpio pradžioje	-773 567,60	-2 798 321,80	-109 222,08	-1 703 480,51	-509 650,10	-835 460,23	X	-6 729 702,32
8.	Neatlygintinai gauto turto sukaupta nusidėvėjimo suma	-2 241,54	-491,59	-98,19	-239,64	-377,58	-249,05	X	-3 697,59
9.	Apskaičiuota nusidėvėjimo suma per ataskaitinį laikotarpį	-43 833,90	-166 702,76	-16 773,33	-209 802,17	-47 302,79	-114 862,54	X	-599 277,49
10.	Sukaupta parduoto, perduoto ir nurašyto turto nusidėvėjimo suma (10.1+10.2+10.3)	5 404,22	1 886,66	869,73	41 969,40	11 617,73	57 750,06	X	119 497,81
10.1.	parduoto				211,49	473,37	301,94	X	986,80
10.2.	perduoto	4 056,56	1 364,85	594,47	2 603,82	5 993,20	5 166,34	X	19 779,23
10.3.	nurašyto	1 347,66	521,82	275,26	39 154,09	5 151,16	52 281,79	X	98 731,78
11.	Pergrupavimai (+/-)	1 272,47	-1 615,73	2 164,69	3 271,01	5 820,87	5 083,96	X	15 997,28
12.	Kiti pokyčiai	1 004,81	5,26	59,51	97,68	52,23	14,98	X	1 234,47
13.	Sukaupta nusidėvėjimo suma ataskaitinio laikotarpio pabaigoje (7+8+9-10+/-11+/-12)	-811 961,53	-2 965 239,97	-122 999,67	-1 868 184,21	-539 839,63	-887 722,82	X	-7 195 947,84
14.	Nuvertėjimo suma ataskaitinio laikotarpio pradžioje	-6 112,34	-441,75	-1 104,40	-2 739,06	-499,19	-3 237,83	-21 344,45	-35 479,02
15.	Neatlygintinai gauto turto sukaupta nuvertėjimo suma	0,00			0,00	0,00	0,00		0,00
16.	Apskaičiuota nuvertėjimo suma per ataskaitinį laikotarpį	-369,94	-0,13	-13,11	-141,15	-205,88	-305,07	-1,14	-1 036,41
17.	Panaikinta nuvertėjimo suma per ataskaitinį laikotarpį		0,07				4,69	63,72	68,48
18.	Sukaupta parduoto, perduoto ir nurašyto turto nuvertėjimo suma (18.1+18.2+18.3)	212,63	15,14	13,31	81,44	600,00	427,63	86,58	1 436,72
18.1.	parduoto								
18.2.	perduoto	0,00			10,97	0,00	195,31		206,28
18.3.	nurašyto	212,63	15,14	13,31	70,47	600,00	232,32	86,58	1 230,44
19.	Pergrupavimai (+/-)	834,20	-4,40	4,39	116,98	14,39	64,61	636,20	1 666,37
20.	Kiti pokyčiai	0,00			0,00		0,00		0,00
21.	Nuvertėjimo suma ataskaitinio laikotarpio pabaigoje (14+15+16-17-18+/-19+/-20)	-5 435,45	-431,08	-1 099,81	-2 681,78	-90,68	-3 045,96	-20 559,09	-33 343,86
22.	Ilgalaikio materialiojo turto likutinė vertė ataskaitinio laikotarpio pabaigoje (6-13-21)	2 648 080,40	3 431 081,50	267 043,34	1 872 656,30	483 570,65	620 462,19	2 973 022,87	12 295 917,25
22.1.	Iš jos: pagal finansinės nuomos (lizingo) požymius atitinkančias sutartis įsigyto turto, kurio finansinės nuomos (lizingo) sutarties laikotarpis nėra pasibaigęs, likutinė vertė	41,23				1 515,64	17,29		1 574,16
22.2.	turto, dėl kurio sudarytos valdžios ir privataus sektorių partnerystės sutartys, likutinė vertė	125 166,84	20 864,16	16 985,16					163 016,17
22.3.	turto, kurio kontrolę riboja sutartys ar teisės aktai, ir turto, užstatyto kaip įsipareigojimų įvykdymo garantija, likutinė vertė								

Eil. Nr.	Straipsniai	Pastatai	Infrastruktūros statiniai	Kiti statiniai	Mašinos ir įrenginiai	Transporto priemonės	Baldai, biuro įranga ir kitas ilgalaikis materialusis turtas	Nebaigta statyba ir išankstiniai apmokėjimai	Iš viso
1	2	3	4	5	6	7	8	9	10
22.4.	nebenaudojamo viešojo sektoriaus subjekto veikloje turto likutinė vertė	4 125,26	129,12	813,46	480,83	38,86	301,27		5 888,80
22.5.	laikiniai nenaudojamo viešojo sektoriaus subjekto veikloje turto likutinė vertė	3 293,65			3 460,88	477,54	2 952,83		10 184,90
22.6.	pastatų, kurie nenaudojami įprastoje veikloje, bet yra laikomi vien tik pajamoms iš nuomos gauti, likutinė vertė	4 622,86	431,66	230,67	X	X	X	X	5 285,19
23.	Ilgalaikio materialiojo turto likutinė vertė ataskaitinio laikotarpio pradžioje (1-7-14)	2 260 231,18	3 151 543,46	251 197,40	1 637 566,63	389 461,04	566 443,02	2 480 966,67	10 737 409,40
23.1.	Iš jos: pagal finansinės nuomos (lizingo) sutartis požymius atitinkančias įsigyto turto, kurio finansinės nuomos (lizingo) sutarties laikotarpis nėra pasibaigęs, likutinė vertė	70,33				1 449,60	16,19		1 536,11
23.2.	turto, dėl kurio sudarytos valdžios ir privataus sektorių partnerystės sutartys, likutinė vertė	38 203,60	826,60	7 841,08					46 871,28
23.3.	turto, kurio kontrolę riboja sutartys ar teisės aktai, ir turto, užstatyto kaip įsipareigojimų įvykdymo garantija, likutinė vertė								
23.4.	nebenaudojamo viešojo sektoriaus subjekto veikloje turto likutinė vertė	4 202,51	130,89	829,72	489,71	516,37	270,87	5,21	6 445,28
23.5.	laikiniai nenaudojamo viešojo sektoriaus subjekto veikloje turto likutinė vertė	2 059,60			1 488,40	477,06	1 963,25		5 988,32
23.6.	pastatų, kurie nenaudojami įprastoje veikloje, bet yra laikomi vien tik pajamoms iš nuomos gauti, likutinė vertė	4 000,67	500,75	245,32	X	X	X	X	4 746,75

Informacija apie ilgalaikio materialiojo turto, vertinamo tikraja verte, balansinės vertės pasikeitimą
PAGAL 2024 M. GRUODŽIO 31 D. DUOMENIS

Pateikimo valiuta ir tikslumas: tūkstančiais eurų

Eil. Nr.	Straipsniai	Žemė			Nekilnojamosios kultūros vertybės	Kilnojamosios kultūros vertybės	Kitos vertybės	Iš viso
		Laisva valstybinė žemė	Sklypai (valstybinė žemė)	Sklypai (savivaldybių žemė)				
1	2	3	4	5	6	7	8	9
1.	Įsigijimo ar pasigaminimo savikaina ataskaitinio laikotarpio pradžioje	10 542 678,73	8 459 107,31		318 688,22	497 883,36	3 111,36	19 821 468,99
2.	Įsigijimai per ataskaitinį laikotarpį (2.1+2.2+2.3)	362,05	157 993,32	59,55	74,38	3 548,18	82,41	162 119,90
2.1.	pirkto turto įsigijimo savikaina		201,99		74,38	1 019,66	42,11	1 338,14
2.2.	neatlygintinai gauto turto įsigijimo savikaina	362,05	157 791,33	59,55	0,00	2 528,53	40,31	160 781,76
2.3.	pagal finansinės nuomos (lizingo) požymius atitinkančias sutartis įsigyto turto įsigijimo savikaina							
3.	Parduoto, perduoto ir nurašyto turto suma per ataskaitinį laikotarpį (3.1+3.2+3.3)	-6 473 015,84	-5 256 176,81		-38,72	-400,76	-8,27	-11 729 640,41
3.1.	parduoto							
3.2.	perduoto	-6 473 015,84	-5 255 931,21		-35,91	-400,03	-1,19	-11 729 384,18
3.3.	nurašyto		-245,60		-2,81	-0,73	-7,08	-256,22
4.	Pergrupavimai (+/-)	-103 001,12	102 147,18		14 459,95	613,80	-1 333,50	12 886,31
5.	Kiti pokyčiai							
6.	Įsigijimo ar pasigaminimo savikaina ataskaitinio laikotarpio pabaigoje (1+2-3+/-4+/-5)	3 967 023,82	3 463 071,00	59,55	333 183,84	501 644,58	1 852,01	8 266 834,79
7.	Sukaupta nusidėvėjimo suma ataskaitinio laikotarpio pradžioje iki turto vertinimo tikrosios vertės metodu	X	X	X	-18 271,93	-2 026,81	X	-20 298,74
8.	Neatlygintinai gauto turto sukaupta nusidėvėjimo suma	X	X	X			X	
9.	Sukaupta parduoto, perduoto ir nurašyto turto nusidėvėjimo suma (9.1+9.2+9.3)	X	X	X	5,77		X	5,77
9.1.	parduoto	X	X	X			X	
9.2.	perduoto	X	X	X	5,77		X	5,77
9.3.	nurašyto	X	X	X			X	
10.	Pergrupavimai (+/-)	X	X	X		4,26	X	4,26
11.	Kiti pokyčiai	X	X	X			X	
12.	Sukaupta nusidėvėjimo suma ataskaitinio laikotarpio pabaigoje iki turto vertinimo tikrosios vertės metodu (7+ 8-9+/-10+/-11)	X	X	X	-18 266,16	-2 022,55	X	-20 288,71
13.	Nuvertėjimo suma ataskaitinio laikotarpio pradžioje iki turto vertinimo tikrosios vertės metodu	X	X	X	-18 532,77	-74,83	X	-18 607,60
14.	Neatlygintinai gauto turto sukaupta nuvertėjimo suma	X	X	X			X	
15.	Panaikinta nuvertėjimo suma per ataskaitinį laikotarpį	X	X	X	271,21		X	271,21
16.	Sukaupta parduoto, perduoto ir nurašyto turto nuvertėjimo suma (16.1+16.2+16.3)	X	X	X			X	
16.1.	parduoto	X	X	X			X	
16.2.	perduoto	X	X	X			X	
16.3.	nurašyto	X	X	X			X	
17.	Pergrupavimai (+/-)	X	X	X	349,86		X	349,86
18.	Kiti pokyčiai	X	X	X			X	
19.	Nuvertėjimo suma ataskaitinio laikotarpio pabaigoje iki turto vertinimo tikrosios vertės metodu (13+14-15-16+/-17+/-18)	X	X	X	-17 911,69	-74,83	X	-17 986,53
20.	Tikroji vertė ataskaitinio laikotarpio pradžioje	10 107 814,18	803 307,98		302 749,70	65 968,77	852,14	11 280 692,76
21.	Neatlygintinai gauto turto iš kito subjekto sukauptos tikrosios vertės pokytis	-91,34	305 121,14		182,49	59,46	0,85	305 272,60
22.	Tikrosios vertės pasikeitimo per ataskaitinį laikotarpį suma (+/-)	-2 367 247,97	-245 325,36		23 927,41	57 458,61		-2 531 187,31
23.	Parduoto, perduoto ir nurašyto turto tikrosios vertės suma (23.1+23.2+23.3)	-8 053 314,54	-1 361 970,30		-140,77	-227,03		-9 415 652,64
23.1.	parduoto							

Eil. Nr.	Straipsniai	Žemė			Nekilnojamosios kultūros vertybės	Kilnojamosios kultūros vertybės	Kitos vertybės	Iš viso
		Laisva valstybinė žemė	Sklypai (valstybinė žemė)	Sklypai (savivaldybių žemė)				
1	2	3	4	5	6	7	8	9
23.2.	perduoto	-8 053 314,54	-1 361 934,00		-32,56			-9 415 281,09
23.3.	nurašyto		-36,30		-108,22	-227,03		-371,55
24.	Pergrupavimai (+/-)	-76 641,38	67 876,17		-673,76	-21,77	0,00	-9 460,74
25.	Kiti pokyčiai				0,00		0,00	0,00
26.	Tikroji vertė ataskaitinio laikotarpio pabaigoje (20+21+/-22-23+/-24+/-25)	-389 481,06	-430 990,37		326 045,07	123 238,03	852,99	-370 335,34
27.	Ilgalaikio materialiojo turto likutinė vertė ataskaitinio laikotarpio pabaigoje (6-12-19+26)	3 577 542,77	3 032 080,63	59,55	623 051,05	622 785,22	2 705,00	7 858 224,22
27.1.	Iš jos:	X	X	X	X	X	X	X
27.1.1.	vertė, nustatyta nepriklausomų turto vertintojų		9 762,77		155 724,16	990,98	709,43	167 187,34
27.1.2.	vidutinė rinkos vertė	3 577 542,77	3 021 833,74	59,55	412 678,92	41 632,82	724,57	7 054 472,37
27.1.3.	vertė, nustatyta remiantis įsigijimo savikaina		5,42		40 486,29	20 134,17	473,94	61 099,82
27.1.4.	įstaigos vadovo sudarytos komisijos nustatyta vertė		478,70		14 161,69	560 027,25	797,05	575 464,69
27.2.	Iš jos:	X	X	X	X	X	X	X
27.2.1.	pagal finansinės nuomos (lizingo) požymius atitinkančias sutartis įsigyto turto, kurio finansinės nuomos (lizingo) sutarties laikotarpis nepasibaigęs, likutinė vertė							
27.2.2.	turto, dėl kurio sudarytos valdžios ir privataus sektorių partnerystės sutartys, likutinė vertė							
27.2.3.	turto, kurio kontrolę riboja sutartys ar teisės aktai, ir turto, užstatyto kaip įsipareigojimų įvykdymo garantija, likutinė vertė							
27.2.4.	žemės ir pastatų, kurie nenaudojami įprastoje veikloje, bet yra laikomi vien tik pajamoms iš nuomos gauti,				476,29	X	X	476,29
28.	Ilgalaikio materialiojo turto likutinė vertė ataskaitinio laikotarpio pradžioje (1-7-13+20)	20 650 492,91	9 262 415,29		584 633,22	561 750,48	3 963,50	31 063 255,41
28.1.	Iš jos:	X	X	X	X	X	X	X
28.1.1.	vertė, nustatyta nepriklausomų turto vertintojų				126 380,91	592,68	714,15	127 687,73
28.1.2.	vidutinė rinkos vertė	20 650 487,50	9 257 077,67		410 282,98	28 268,87	375,38	30 346 492,40
28.1.3.	vertė, nustatyta remiantis įsigijimo savikaina		5 297,31		47 786,33	31 456,52	2 186,72	86 726,89
28.1.4.	įstaigos vadovo sudarytos komisijos nustatyta vertė	5,42	40,30		183,00	501 432,42	687,25	502 348,39
28.2.	Iš jos:	X	X	X	X	X	X	X
28.2.1.	pagal finansinės nuomos (lizingo) požymius atitinkančias sutartis įsigyto turto, kurio finansinės nuomos (lizingo) sutarties laikotarpis nepasibaigęs, likutinė vertė							
28.2.2.	turto, dėl kurio sudarytos valdžios ir privataus sektorių partnerystės sutartys, likutinė vertė							
28.2.3.	turto, kurio kontrolę riboja sutartys ar teisės aktai, ir turto, užstatyto kaip įsipareigojimų įvykdymo garantija, likutinė vertė					17,23		17,23
28.2.4.	žemės ir pastatų, kurie nenaudojami įprastoje veikloje, bet yra laikomi vien tik pajamoms iš nuomos gauti,				943,32	X	X	943,32

Valstybės ar savivaldybės įmonių* jungtinė finansinės būklės ataskaita (balansas)
PAGAL 2024 M. GRUODŽIO 31 D. DUOMENIS

Pateikimo valiuta ir tikslumas: tūkstančiais eurų

Eil. Nr.	Straipsniai	Paskutinė ataskaitinio laikotarpio diena	Paskutinė praėjusio ataskaitinio laikotarpio diena
1	2	3	4
A	Ilgalaikis turtas	766 976,89	765 776,50
I	Nematerialusis turtas	23 230,80	24 080,49
II	Materialusis turtas	716 320,71	710 028,42
III	Finansinis turtas	27 425,38	31 667,59
B	Biologinis turtas	7 064,18	9 705,02
C	Kitas trumpalaikis turtas	431 635,17	456 518,90
I	Atsargos, išankstiniai apmokėjimai ir nebaigtos vykdyti sutartys	110 011,02	111 296,40
II	Iš viešojo sektoriaus subjektų gautinos sumos	3 163,94	2 212,39
III	Kitos per vienus metus gautinos sumos	84 797,25	85 400,75
IV	Kitas trumpalaikis turtas	91 979,60	94 187,54
V	Pinigai ir pinigų ekvivalentai	141 683,36	163 421,82
	Iš viso turto:	1 205 676,24	1 232 000,41
D	Nuosavas kapitalas	668 046,88	703 901,05
I	Įstatinis kapitalas arba įmonės savininko (dalininkų) kapitalas	1 083 133,98	1 091 947,85
II	Turtą, kuris pagal įstatymus gali būti tik valstybės nuosavybė, atitinkantis kapitalas		
III	Perkainojimo rezervas (rezultatai)		
IV	Rezervai	78 540,77	82 465,38
V	Nepaskirstytas pelnas (nuostoliai)	-493 627,87	-470 512,18
V.1	Ataskaitinių metų pelnas (nuostoliai)	48 301,66	78 799,02
V.2	Ankstesnių metų pelnas (nuostoliai)	-541 929,53	-549 311,20
E	Dotacijos ir subsidijos	220 330,15	225 461,84
F	Įsipareigojimai viešojo sektoriaus subjektams	142 655,91	170 123,30
G	Kiti įsipareigojimai	174 643,30	132 514,23
I	Po vieno metų mokėtinos sumos ir ilgalaikiai įsipareigojimai	68 279,11	39 344,17
II	Per vienus metus mokėtinos sumos ir trumpalaikiai įsipareigojimai	106 364,19	93 170,06
	Iš viso nuosavo kapitalo ir įsipareigojimų:	1 205 676,24	1 232 000,41

* Teikiama informacija apie tas valstybės įmones, kuriose viešojo sektoriaus subjektas įgyvendina įmonės savininko teises ir pareigas.

Kontroliuojamų akcinių ir uždarytųjų akcinių bendrovių jungtinė finansinės būklės ataskaita (balansas)
PAGAL 2024 M. GRUODŽIO 31 D. DUOMENIS

Pateikimo valiuta ir tikslumas: tūkstančiais eurų

Eil. Nr.	Straipsniai	Paskutinė ataskaitinio laikotarpio diena	Paskutinė praėjusio ataskaitinio laikotarpio diena
1	2	3	4
A	Ilgalaikis turtas	10 267 106,02	9 379 312,54
I	Nematerialusis turtas	356 334,23	363 821,47
II	Materialusis turtas	9 150 665,79	7 881 296,86
III	Finansinis turtas	760 106,00	1 134 194,21
B	Biologinis turtas	688,39	692,29
C	Kitas trumpalaikis turtas	2 278 305,77	2 173 861,92
I	Atsargos, išankstiniai apmokėjimai ir nebaigtos vykdyti sutartys	386 504,02	387 594,12
II	Iš viešojo sektoriaus subjektų gautinos sumos	113 014,54	67 502,65
III	Kitos per vienus metus gautinos sumos	628 345,23	709 948,10
IV	Kitas trumpalaikis turtas	358 986,95	246 261,24
V	Pinigai ir pinigų ekvivalentai	791 455,04	762 555,81
	Iš viso turto:	12 546 100,18	11 553 866,75
D	Nuosavas kapitalas	5 542 115,18	5 077 568,86
I	Įstatinis kapitalas arba įmonės savininko (dalininkų) kapitalas	4 279 538,30	4 096 126,44
II	Turtą, kuris pagal įstatymus gali būti tik valstybės nuosavybė, atitinkantis kapitalas		153,61
III	Perkainojimo rezervas (rezultatai)	66 341,18	122 230,79
IV	Rezervai	384 262,47	292 754,11
V	Nepaskirstytas pelnas (nuostoliai)	811 973,24	566 303,92
V.1	Ataskaitinių metų pelnas (nuostoliai)	391 719,06	490 567,93
V.2	Ankstesnių metų pelnas (nuostoliai)	420 254,17	75 735,98
E	Dotacijos ir subsidijos	1 785 607,85	1 649 639,07
F	Įsipareigojimai viešojo sektoriaus subjektams	65 938,26	42 773,47
G	Kiti įsipareigojimai	5 152 438,88	4 783 885,35
I	Po vieno metų mokėtinos sumos ir ilgalaikiai įsipareigojimai	3 590 810,98	3 259 618,78
II	Per vienus metus mokėtinos sumos ir trumpalaikiai įsipareigojimai	1 561 627,90	1 524 266,57
	Iš viso nuosavo kapitalo ir įsipareigojimų:	12 546 100,18	11 553 866,75

Parduoti laikomo finansinio turto pokyčiai per ataskaitinį laikotarpį
PAGAL 2024 M. GRUODŽIO 31 D. DUOMENIS

Pateikimo valiuta ir tikslumas: tūkstančiais eurų

Eil. Nr.	Finansinio turto pavadinimas	Balansinė vertė ataskaitinio laikotarpio pradžioje	Įsigyta	Parduota (balansine verte pardavimo momentu)	Perkelta į (iš) kitas finansinio turto grupes	Nuvertėjimas	Nurašyta (balansine verte nurašymo momentu)*	Tikrosios vertės pokytis	Kiti konsolidavimo pokyčiai	Balansinė vertė ataskaitinio laikotarpio pabaigoje
1	2	3	4	5	6	7	8	9	10	11
1.	Ilgalaikis finansinis turtas	582 394,33	26 506,05	-3 250,41	-0,30	-7 347,13	-1 545,71	5 340,27		602 097,10
1.1.	Nuosavybės vertybiniai popieriai	458 318,62	2 068,89	-1 300,20				6,02		459 093,34
1.2.	Ne nuosavybės vertybiniai popieriai	9 950,70				-3 131,16				6 819,54
1.3.	Finansinis turtas iš išvestinės finansinės priemonės									
1.4.	Kitas	114 125,01	24 437,15	-1 950,21	-0,30	-4 215,97	-1 545,71	5 334,24		136 184,22
2.	Trumpalaikis finansinis turtas	400,00		-400,00						
2.1.	Nuosavybės vertybiniai popieriai									
2.2.	Ne nuosavybės vertybiniai popieriai									
2.3.	Finansinis turtas iš išvestinės finansinės priemonės									
2.4.	Kitas	400,00		-400,00						
3.	Iš viso	582 794,33	26 506,05	-3 650,41	-0,30	-7 347,13	-1 545,71	5 340,27		602 097,10

* Šioje skiltyje rodomas ir perduotas parduoti laikomas finansinis turtas.

Iki išpirkimo termino laikomo finansinio turto ir suteiktų paskolų pokyčiai per ataskaitinį laikotarpį
PAGAL 2024 M. GRUODŽIO 31 D. DUOMENIS

Pateikimo valiuta ir tikslumas: tūkstančiais eurų

Eil. Nr.	Finansinio turto pavadinimas	Balansinė vertė ataskaitinio laikotarpio pradžioje	Per ataskaitinį laikotarpį								Kiti konsolidavimo pokyčiai	Balansinė vertė ataskaitinio laikotarpio pabaigoje
			Išigyta (įsigijimo savikaina)	Parduota (balansine verte pardavimo momentu)	Perkelta į (iš) kitą finansinio turto grupę	Amortizacijos suma**	Valiutos kurso pokyčio įtaka	Piniginės įplaukos	Nurašyta	Nuvertėjimas		
1	2	3	4	5	6	7	8	9	10	11	12	13
1.	Ilgalaikis finansinis turtas ir suteiktos paskolos	806 933,16	150 715,91		-171 885,26	-222,66		-78 045,82	-2 184,89	17 779,61		723 090,05
1.1.	Suteiktos paskolos	707 303,68	115 769,62		-158 492,53	-1 428,53		-76 669,41	-2 182,11	17 779,61		602 080,33
1.2.	Obligacijos	99 326,69	34 946,29		-13 392,73	1 205,87		-1 076,41				121 009,72
1.3.	Vekseliai											
1.4.	Kiti ne nuosavybės vertybiniai popieriai											6 819,54
1.5.	Ilgalaikiai terminuotieji indėliai	302,78						-300,00	-2,78			
2.	Trumpalaikis finansinis turtas ir suteiktos paskolos*	418 791,44	1 523 589,14	-28 214,48	167 225,47	750,16	-1 357,41	-1 100 342,20	-14 885,57	13 655,20		979 211,74
2.1.	Suteiktos paskolos	92 809,82	82 214,71		153 929,44	-328,15		-221 826,88	-14 885,57	13 655,20		105 568,57
2.2.	Obligacijos	1 157,68	123 799,64		13 392,73	1 078,30		-8 266,25				131 162,10
2.3.	Vekseliai											
2.4.	Kiti ne nuosavybės vertybiniai popieriai		100,00									100,00
2.5.	Trumpalaikiai terminuotieji indėliai	324 823,95	1 317 474,79	-28 214,48	-96,70		-1 357,41	-870 249,07				742 381,07
3.	Iš viso	1 225 724,60	1 674 305,04	-28 214,48	-4 659,79	527,50	-1 357,41	-1 178 388,02	-17 070,46	31 434,81		1 702 301,79

* Nurodoma ir ilgalaikio finansinio turto, ir suteiktų paskolų einamųjų metų dalis.
** Amortizacijos suma apima skirtumą tarp finansinio turto įsigijimo savikainos ir amortizuotos savikainos pirminio finansinio turto pripažinimo metu, ir amortizacijos sumos pasikeitimą per ataskaitinį laikotarpį.

Informacija apie biologinio turto vertės pasikeitimą per ataskaitinį laikotarpį
PAGAL 2024 M. GRUODŽIO 31 D. DUOMENIS

Pateikimo valiuta ir tikslumas: tūkstančiais eurų

Eil. Nr.	Straipsniai	Gyvūnai	Medynai	Parkų ir skverų želdiniai	Daugiamečiai sodiniai	Pasėliai	Kitas biologinis turtas	Išankstiniai mokėjimai už biologinį turtą	Iš viso
1	2	3	4	5	6	7	8	9	10
1.	Likutis ataskaitinio laikotarpio pradžioje	3 370,60	2 468 516,28	2 865,79	409,51	753,13	153,70	1,15	2 476 070,17
2.	Biologinio turto vertės padidėjimas per ataskaitinį laikotarpį dėl:	5 350,25	34 447,23	6,18	8,97	1 717,84	31,83	7,89	41 570,19
2.1.	Prieauglio ar prieaugio	3 078,06		0,71		147,18	12,13		3 238,09
2.2.	Įsigijimo	371,29	19,15	4,34	4,23	171,62	12,96	6,74	590,33
2.3.	Gavimo nemokamai	342,29	26,57						368,87
2.4.	Pergrupavimo	1 552,78	4 559,08	1,13	4,73	1 399,04	6,74	1,15	7 524,66
2.5.	Nuvertėjimo sumos atkūrimo	2,26							2,26
2.6.	Tikrosios vertės pokyčio	3,57	29 842,42						29 845,98
3.	Biologinio turto vertės sumažėjimas per ataskaitinį laikotarpį dėl:	-4 999,97	-9 271,10	-6,58	-1,01	-1 739,33	-12,45	-7,87	-16 038,31
3.1.	Pardavimo	-188,12				-263,03	-5,32		-456,47
3.2.	Perdavimo	-10,72	-5 234,26						-5 244,98
3.3.	Nurašymo	-503,99	-3 115,90	-4,56	-0,97	-295,09	-7,13		-3 927,64
3.4.	Pergrupavimo	-4 235,03	-0,01	-0,07	-0,03	-1 181,21		-7,87	-5 424,22
3.5.	Nuvertėjimo	-41,65	-28,85	-1,96					-72,46
3.6.	Tikrosios vertės pokyčio	-20,46	-892,08						-912,54
4.	Kiti pokyčiai								
5.	Kiti konsolidavimo pokyčiai								
6.	Likutis ataskaitinio laikotarpio pabaigoje (1+2-3+/-4+/-5)	3 720,88	2 493 692,41	2 865,39	417,47	731,65	173,09	1,17	2 501 602,05

Finansinių įsipareigojimų pokytis per ataskaitinį laikotarpį
PAGAL 2024 M. GRUODŽIO 31 D. DUOMENIS

Pateikimo valiuta ir tikslumas: tūkstančiais eurų

Eil. Nr.	Finansinių įsipareigojimų pavadinimas	Balansinė vertė ataskaitinio laikotarpio pradžioje	Per ataskaitinį laikotarpį						Kiti konsolidavimo pokyčiai	Balansinė vertė ataskaitinio laikotarpio pabaigoje
			Prisiimti įsipareigojimai (įsigijimo savikaina)	Finansinių įsipareigojimų pergrupavimas	Amortizacijos suma*	Valiutos kurso pokyčio įtaka	Įvykdyti įsipareigojimai (grąžintos skolos, sumokėtos palūlanos, išpirkti vertybiniai popieriai)	Nurašyti įsipareigojimai		
1	2	3	4	5	6	7	8	9	10	11
1.	Ilgalaikiai skoliniai įsipareigojimai	23 900 298,51	5 378 349,06	-3 042 283,98	38 456,33		-23 248,84	-31,20	-8 182,55	26 243 357,33
1.1.	Išleistos obligacijos	19 559 567,54	4 675 083,54	-2 589 771,48	38 459,73		0,00		-8 182,55	21 675 156,78
1.2.	Išleisti išdo vekseliai									
1.3.	Gautos paskolos	4 324 341,39	700 491,34	-449 797,36			-21 802,30		0,00	4 553 233,07
1.4.	Finansinės nuomos (lizingo) įsipareigojimai	3 920,20	2 080,79	-2 704,01	-3,40		-331,30	-31,20		2 931,09
1.5.	Kiti įsipareigojimai	12 469,37	693,39	-11,13			-1 115,24			12 036,39
2.	Trumpalaikiai skoliniai ir ilgalaikių skolinių įsipareigojimų einamųjų metų dalis	3 047 877,85	79 049,89	3 035 195,04	1 248,42	0,08	-3 041 258,50	-1 431,49	-1 434,21	3 119 247,09
2.1.	Išleistos obligacijos	2 626 086,09	0,00	2 589 800,00	1 200,30		-2 619 909,60		-1 425,32	2 595 751,47
2.2.	Išleisti išdo vekseliai	175 825,70	78 428,70				-176 163,10			78 091,30
2.3.	Gautos paskolos	240 938,10	34,10	442 319,78			-242 369,78		-8,89	440 913,31
2.4.	Finansinės nuomos (lizingo) įsipareigojimai	2 006,94	534,35	2 691,54	48,12	0,08	-1 303,29	-1 431,49		2 546,24
2.5.	Kiti įsipareigojimai	3 021,03	52,74	383,73			-1 512,73			1 944,76
3.	Kiti įsipareigojimai	139 045,74	242 739,19	5 780,78	-844,36	6,02	-90 146,51	-171,74	19,85	296 428,97
3.1	Kiti ilgalaikiai įsipareigojimai	126 906,87	190 164,10	-7 102,20	-851,44	6,02	-73 528,17	-6,54	11,00	235 599,64
3.2	Kitų ilgalaikių įsipareigojimų einamųjų metų dalis	12 138,87	52 575,09	12 882,98	7,07		-16 618,34	-165,21	8,85	60 829,33
4.	Iš viso	27 087 222,10	5 700 138,14	-1 308,16	38 860,39	6,10	-3 154 653,84	-1 634,44	-9 596,91	29 659 033,38

* Amortizacijos suma apima skirtumą tarp finansinio turto įsigijimo savikainos ir amortizuotos savikainos pirminio finansinio turto pripažinimo metu ir amortizacijos sumos pasikeitimą per ataskaitinį laikotarpį.

Atidėjiniai pagal jų paskirtį
PAGAL 2024 M. GRUODŽIO 31 D. DUOMENIS

Pateikimo valiuta ir tikslumas: tūkstančiais eurų

Eil. Nr.	Atidėjinių paskirtis	Atidėjinių vertė ataskaitinio laikotarpio pradžioje	Atidėjinių vertės padidėjimas, išskyrus padidėjimą dėl diskontavimo	Atidėjinių vertės pasikeitimas dėl diskontavimo	Panaudota atidėjinių suma	Panaikinta atidėjinių suma	Kiti konsolidavimo pokyčiai	Atidėjinių vertė ataskaitinio laikotarpio pabaigoje
1	2	3	4	5	6	7	8	9
1.	Kompensacijos darbuotojams	3 038,87	2 429,81	2,78	-118,57	-2 205,51	73,94	3 221,33
2.	Žalos atlyginimas	1 122,11	2 394,31	405,47	-383,27	-110,57		3 428,06
3.	Aplinkos tvarkymas							
4.	Turto likvidavimas	358,55				-284,15		74,40
5.	Restruktūrizavimas / veiklos nutraukimas							
6.	Garantijų įsipareigojimai	19 903,51	17 938,12	-10 700,22	-3 083,32	-4 805,16		19 252,93
7.	Baudos							
8.	Kompensacijų už valstybės išperkamą nekilnojamą turtą bei LR religinių bendrijų teisės į išlikusį nekilnojamą turtą atkūrimui							
9.	Lengvatinių paskolų gyvenamiesiems namams, butams statyti arba pirkti teikimo iš bankų kredito išteklių piliečiams, turintiems teisę į valstybės paramą, rinkos palūkanoms arba jų daliai padengti							
10.	Santaupoms atkurti							
11.	Kita*	1 759 872,69	40 053,95	297 963,02	-76 654,41	-3 339,42	0,00	2 017 895,83
12.	Iš viso	1 784 295,73	62 816,20	287 671,05	-80 239,57	-10 744,81	73,94	2 043 872,54

*Reikšmingos sumos detalizuojamos aiškinamojo rašto tekste.

Finansavimo sumos pagal šaltinį, tikslinę paskirtį ir jų pokyčiai per ataskaitinį laikotarpį
PAGAL 2024 M. GRUODŽIO 31 D. DUOMENIS

Pateikimo valiuta ir tikslumas: tūkstančiais eurų

Eil. Nr.	Finansavimo sumos	Finansavimo sumų likutis ataskaitinio laikotarpio pradžioje	Per ataskaitinį laikotarpį								Kiti konsolidavimo pokyčiai	Finansavimo sumų likutis ataskaitinio laikotarpio pabaigoje
			Finansavimo sumos (gautos)	Finansavimo sumų pergrupavimas*	Perduota kitiems viešojo sektoriaus subjektams	Finansavimo sumų sumažėjimas dėl turto pardavimo	Finansavimo sumų sumažėjimas dėl jų panaudojimo savo veiklai	Finansavimo sumų sumažėjimas dėl jų perdavimo ne viešojo sektoriaus subjektams	Finansavimo sumos grąžintos	Finansavimo sumų (gautinų) pasikeitimas		
1	2	3	4	5	6	7	8	9	10	11	12	13
1.	Iš valstybės biudžeto											
1.1.	Nepiniginiam turtui įsigyti											
1.2.	Kitoms išlaidoms kompensuoti											
2.	Iš savivaldybės biudžeto	50 886,23	23 046,42	-466,02	-163,29	-1,13	-17 554,70	-75,05	-497,27	59,42	699,98	55 934,59
2.1.	Nepiniginiam turtui įsigyti	47 244,83	4 218,79	5 305,96	-163,29	-1,13	-4 481,65	-75,05	-302,86	17,30	699,03	52 461,92
2.2.	Kitoms išlaidoms kompensuoti	3 641,40	18 827,63	-5 771,98			-13 073,05		-194,41	42,12	0,95	3 472,67
3.	Iš Europos Sąjungos, užsienio valstybių ir tarptautinių organizacijų	7 462 624,29	2 891 304,92	-11 012,48	-145 086,63	-40,99	-554 102,88	-1 369 633,31	-157 433,59	-8 558,37	-10 771,23	8 097 289,72
3.1.	Nepiniginiam turtui įsigyti	3 907 396,57	153 690,71	631 206,49	-3 448,70	-40,99	-245 025,46	-152 717,38	-1 496,26	-317,74	809,83	4 290 057,06
3.2.	Kitoms išlaidoms kompensuoti	3 555 227,72	2 737 614,21	-642 218,97	-141 637,93		-309 077,42	-1 216 915,93	-155 937,33	-8 240,63	-11 581,06	3 807 232,67
4.	Iš kitų šaltinių	697 544,20	204 118,40	-31 576,26	-3 306,92	-41,55	-89 613,09	-23 321,98	-281,72	-1 118,93	10 276,58	762 678,72
4.1.	Nepiniginiam turtui įsigyti	674 703,20	180 311,31	-15 254,64	-3 294,50	-41,55	-98 226,27	-23 297,61	-65,40	-1 130,28	11 892,03	725 596,30
4.2.	Kitoms išlaidoms kompensuoti	22 841,00	23 807,09	-16 321,62	-12,42		8 613,17	-24,37	-216,33	11,35	-1 615,45	37 082,42
5.	Iš viso finansavimo sumų	8 211 054,71	3 118 469,74	-43 054,76	-148 556,84	-83,67	-661 270,67	-1 393 030,34	-158 212,58	-9 617,88	205,33	8 915 903,03

* Šioje skiltyje rodomas finansavimo sumų pergrupavimas, praėjusio ataskaitinio laikotarpio klaidų taisymas ir valiutos kurso įtaka pinigų likučiams, susijusiems su finansavimo sumomis.

Ataskaitinio laikotarpio informacija pagal veiklos segmentus
PAGAL 2024 M. GRUODŽIO 31 D. DUOMENIS

Pateikimo valiuta ir tikslumas: tūkstančiais eurų

Eil. Nr.	Finansinių ataskaitų straipsniai	Bendros valstybės paslaugos	Gynyba	Viėšoji tvarka ir visuomenės apsauga	Ekonomika	Aplinkos apsauga	Būstas ir komunalinis ūkis	Sveikatos apsauga	Poilsis, kultūra ir religija	Švietimas	Socialinė apsauga	Iš viso
1	2	3	4	5	6	7	8	9	10	11	12	13
1.	Pagrindinės veiklos sąnaudos	-1 619 821,25	-1 488 527,75	-882 596,77	-32 674 961,54	-209 194,98	-98 584,78	-2 715 658,40	-451 246,25	-3 006 709,22	-5 790 548,53	-48 937 849,46
1.1.	Darbo užmokesčio ir socialinio draudimo	-427 986,95	-772 606,34	-690 619,52	-241 348,02	-56 218,87	-1 088,70	-1 283 286,06	-195 600,00	-955 722,94	-152 835,34	-4 777 312,76
1.2.	Nusidėvėjimo ir amortizacijos	-26 419,19	-233 401,70	-45 560,97	-184 208,95	-8 118,74	-148,63	-69 121,87	-33 392,65	-67 618,47	-5 131,84	-673 123,00
1.3.	Komunalinių paslaugų ir ryšių	-9 962,82	-34 353,02	-19 494,01	-9 380,34	-1 123,85	-17,13	-33 013,89	-13 232,61	-33 256,11	-7 722,01	-161 555,78
1.4.	Komandiruočių	-8 176,92	-18 466,17	-3 925,88	-4 253,95	-735,71	-4,20	-1 492,86	-3 109,08	-18 808,37	-631,33	-59 604,46
1.5.	Transporto	-3 639,05	-62 427,80	-13 318,44	-2 504,03	-1 438,77	-15,96	-9 169,45	-1 745,02	-3 855,20	-1 726,26	-99 840,00
1.6.	Kvalifikacijos kėlimo	-1 972,49	-3 456,86	-656,55	-1 505,77	-206,36	-14,00	-1 050,07	-569,82	-2 436,96	-727,43	-12 596,32
1.7.	Paprastojo remonto ir eksploatavimo	-11 527,25	-19 266,66	-8 854,44	-128 712,32	-2 886,27	-25,02	-26 618,68	-34 729,50	-29 991,21	-3 377,24	-265 988,59
1.8.	Nuvertėjimo ir nurašytų sumų	-63 107,29	-11 381,00	-2 728,61	-4 755 006,33	-481,08	-1 339,93	-10 058,49	-1 106,99	-797,95	-82,46	-4 846 090,13
1.9.	Sunaudotų ir parduotų atsargų savikaina	-16 696,93	-87 838,32	-33 492,05	-52 364,77	-1 796,27	-14,75	-287 127,13	-9 118,20	-37 221,23	-11 682,84	-537 352,51
1.10.	Socialinių išmokų	-2 289,08	-5 099,05	-1 000,78	-13 117,48	-137,71		-902 033,55	-3 349,98	-13 029,18	-394 873,75	-1 334 930,58
1.11.	Nuomos	-17 221,97	-9 962,87	-7 753,04	-11 204,08	-1 398,56	-36,12	-3 011,69	-3 876,26	-3 233,27	-1 789,62	-59 487,49
1.12.	Finansavimo	-212 192,85	-105 730,15	-9 282,76	-27 133 551,75	-124 854,99	-91 579,84	-37 831,04	-70 541,58	-1 652 080,75	-5 168 957,86	-34 606 603,57
1.13.	Kitų paslaugų	-52 396,99	-62 576,09	-36 482,75	-81 717,78	-6 326,66	-323,35	-43 871,20	-59 111,63	-102 901,36	-39 284,84	-484 992,64
1.14.	Kitos	-766 231,47	-61 961,71	-9 426,96	-56 085,95	-3 471,12	-3 977,15	-7 972,41	-21 762,92	-85 756,21	-1 725,71	-1 018 371,63
2.	Apskaitos politikos keitimo ir esminių apskaitos klaidų taisymo itaka			6 830,59	-11 144,76	-0,34	-227,76	-1 907,28	49,63	4 081,56	-0,91	-2 319,26
3.	Pagrindinės veiklos pinigų srautai											
3.1.	Išmokos	-1 153 603,55	-1 411 791,77	-838 448,66	-481 413,33	-71 935,54	-7 792,00	-2 585 868,95	-339 008,89	-1 310 445,25	-4 326 168,01	-12 526 475,94
3.1.1.	Darbo užmokesčio ir socialinio draudimo	-423 021,20	-763 498,55	-678 953,29	-238 388,69	-55 143,65	-1 148,67	-1 141 004,04	-195 978,59	-944 609,76	-148 906,35	-4 590 652,79
3.1.2.	Komunalinių paslaugų ir ryšių	-9 806,82	-35 111,50	-19 739,78	-7 418,71	-1 088,03	-16,70	-35 585,85	-14 054,58	-41 965,34	-8 312,15	-173 099,48
3.1.3.	Komandiruočių	-8 147,86	-19 514,99	-4 193,94	-4 556,53	-760,69	-4,18	-1 535,05	-3 196,83	-19 042,10	-644,17	-61 596,33
3.1.4.	Transporto	-3 484,51	-85 305,63	-14 840,38	-2 839,30	-1 406,95	-13,81	-8 947,90	-1 692,30	-4 337,44	-1 731,17	-124 599,39
3.1.5.	Kvalifikacijos kėlimo	-2 056,99	-3 570,68	-649,77	-1 638,95	-211,78	-14,00	-1 102,90	-595,50	-2 521,61	-761,78	-13 123,97
3.1.6.	Paprastojo remonto ir eksploatavimo	-14 656,18	-17 714,27	-8 829,81	-4 185,25	-2 562,26	-21,36	-24 146,41	-9 314,86	-32 059,21	-3 610,96	-117 100,56
3.1.7.	Atsargų įsigijimo	-15 777,94	-342 841,53	-34 536,42	-13 455,40	-1 613,21	-16,51	-253 067,11	-11 001,10	-50 640,10	-11 118,86	-734 068,17
3.1.8.	Socialinių išmokų	-2 114,28	-5 167,80	-1 278,75	-2 261,42	-111,70		-1 054 059,24	-3 557,77	-14 570,75	-977 768,13	-2 060 889,85
3.1.9.	Nuomos	-16 231,29	-24 772,48	-6 755,72	-15 244,21	-1 384,76	-36,10	-2 805,63	-3 296,07	-3 531,84	-1 736,50	-75 794,60
3.1.10.	Kitų paslaugų įsigijimo	-57 401,62	-80 749,08	-44 024,33	-66 043,92	-4 742,65	-2 579,85	-59 580,22	-72 194,15	-94 619,43	-40 757,00	-522 692,26
3.1.11.	Sumokėtos palūkanos	-439 223,45	-4 046,33	-2 830,39	-2 477,71	-78,06		-166,79	-0,22	-292,40	-0,98	-449 116,33
3.1.12.	Kitos išmokos	-161 681,41	-29 498,92	-21 816,06	-122 903,24	-2 831,81	-3 940,82	-3 867,80	-24 126,92	-102 255,28	-3 130 819,96	-3 603 742,22

Praėjusio ataskaitinio laikotarpio informacija pagal veiklos segmentus
PAGAL 2024 M. GRUODŽIO 31 D. DUOMENIS

Pateikimo valiuta ir tikslumas: tūkstančiais eurų

Eil. Nr.	Finansinių ataskaitų straipsniai	Bendros valstybės paslaugos	Gyvyba	Viešojo tvarka ir visuomenės apsauga	Ekonomika	Aplinkos apsauga	Būstas ir komunalinis ūkis	Sveikatos apsauga	Poilsis, kultūra ir religija	Švietimas	Socialinė apsauga	Iš viso
1	2	3	4	5	6	7	8	9	10	11	12	13
1.	Pagrindinės veiklos sąnaudos	-1 351 198,72	-1 245 735,48	-865 667,49	-2 634 327,39	-263 542,28	-62 283,45	-2 665 718,01	-396 845,93	-2 549 630,53	-5 115 266,72	-17 150 216,01
1.1.	Darbo užmokesčio ir socialinio draudimo	-369 148,96	-673 158,64	-636 321,55	-223 880,64	-49 796,70	-1 091,24	-1 078 416,04	-173 512,89	-814 612,47	-130 861,01	-4 150 800,15
1.2.	Nusidėvėjimo ir amortizacijos	-23 036,08	-181 713,44	-40 459,21	-161 107,34	-6 480,21	-101,63	-63 598,73	-30 257,13	-64 090,20	-4 500,79	-575 344,77
1.3.	Komunalinių paslaugų ir ryšių	-12 742,80	-29 878,15	-20 115,51	-7 852,24	-1 135,07	-16,39	-33 273,73	-12 411,33	-33 358,46	-7 840,00	-158 623,68
1.4.	Komandiruočių	-7 419,35	-13 883,37	-3 303,89	-4 325,78	-653,17	-5,74	-1 351,61	-2 514,45	-20 901,95	-839,77	-55 199,07
1.5.	Transporto	-5 731,61	-57 749,29	-12 668,61	-2 436,90	-1 376,20	-28,92	-5 845,95	-1 323,27	-4 612,63	-1 636,79	-93 410,17
1.6.	Kvalifikacijos kėlimo	-1 714,21	-1 553,66	-881,53	-1 857,32	-242,97	-14,20	-898,33	-535,66	-3 589,70	-865,57	-12 153,16
1.7.	Paprastojo remonto ir eksploatavimo	-8 313,60	-19 998,91	-6 581,80	-4 679,38	-2 437,33	-16,39	-21 839,29	-23 928,80	-29 915,01	-3 945,12	-121 655,63
1.8.	Nuvertėjimo ir nurašytų sumų	2 164,80	434,03	-6 509,30	-17 511,98	-1 641,97	-684,65	-50 526,96	579,61	2 948,30	-2 362,38	-73 110,49
1.9.	Sunaudotų ir parduotų atsargų savikaina	-13 413,99	-76 636,57	-37 596,93	-21 836,30	-1 481,91	-6,96	-271 077,04	-6 777,69	-43 537,05	-12 858,78	-485 223,22
1.10.	Socialinių išmokų	-1 914,54	-4 142,86	-778,80	-182 124,43	-88,98		-786 164,94	-3 083,24	-2 304,37	-326 182,01	-1 306 784,18
1.11.	Nuomos	-19 091,93	-16 959,59	-6 130,70	-11 986,52	-785,18	-23,32	-1 951,12	-3 091,80	-2 263,25	-1 220,32	-63 503,74
1.12.	Finansavimo	-82 624,42	-67 947,93	-55 321,88	-1 853 385,61	-181 417,82	-55 502,24	-295 501,87	-74 310,13	-1 352 902,07	-4 589 277,54	-8 608 191,51
1.13.	Kitų paslaugų	-60 755,52	-50 994,92	-32 446,72	-73 657,47	-11 490,70	-1 591,09	-43 626,35	-51 347,41	-83 713,45	-31 233,71	-440 857,35
1.14.	Kitos	-747 456,52	-51 552,18	-6 551,07	-67 685,47	-4 514,05	-3 200,68	-11 646,05	-14 331,74	-96 778,21	-1 642,92	-1 005 358,89
2.	Apskaitos politikos keitimo ir esminių apskaitos klaidų taisymo įtaka	6,83		-135,09	-8,90	0,50		-1 288,52	-1,68	2 382,48	-430,68	524,94
3.	Pagrindinės veiklos pinigų srautai											
3.1.	Išmokos	-890 420,36	-1 388 054,70	-782 425,59	-784 313,16	-85 084,43	-31 691,11	-2 160 458,52	-316 442,10	-1 177 216,16	-3 777 355,46	-11 393 461,60
3.1.1.	Darbo užmokesčio ir socialinio draudimo	-353 170,62	-666 259,27	-619 735,97	-223 741,52	-50 128,71	-994,26	-962 757,38	-170 047,67	-815 026,82	-129 796,00	-3 991 658,22
3.1.2.	Komunalinių paslaugų ir ryšių	-12 876,29	-30 274,00	-22 270,92	-8 730,09	-1 200,46	-15,98	-37 220,15	-13 925,53	-45 356,42	-8 068,82	-179 938,65
3.1.3.	Komandiruočių	-7 342,97	-14 682,39	-3 717,14	-4 770,90	-706,16	-7,06	-1 490,37	-2 624,73	-21 091,59	-854,90	-57 288,19
3.1.4.	Transporto	-5 817,67	-93 455,86	-14 757,17	-2 848,34	-1 486,75		-5 626,33	-1 343,14	-5 108,49	-1 716,98	-132 160,72
3.1.5.	Kvalifikacijos kėlimo	-1 734,72	-1 526,23	-950,99	-1 666,22	-240,88	-12,21	-900,96	-491,74	-3 573,57	-883,49	-11 981,01
3.1.6.	Paprastojo remonto ir eksploatavimo	-5 222,40	-18 325,79	-8 851,35	-4 647,93	-2 572,50	-14,09	-16 555,85	-15 144,37	-28 959,73	-4 156,86	-104 450,86
3.1.7.	Atsargų įsigijimo	-15 240,31	-416 732,41	-37 306,91	-7 120,43	-2 284,52	-16,72	-249 231,80	-9 851,21	-55 203,15	-24 646,02	-817 633,49
3.1.8.	Socialinių išmokų	-1 818,97	-4 127,13	-782,19	-318 356,80	-107,89		-785 830,38	-3 095,91	-3 340,99	-825 353,73	-1 942 814,00
3.1.9.	Nuomos	-16 659,53	-20 823,07	-6 183,97	-11 290,03	-763,31	-22,89	-1 936,85	-2 777,37	-2 226,30	-1 638,45	-64 321,77
3.1.10.	Kitų paslaugų įsigijimo	-72 158,84	-67 651,70	-39 904,78	-58 981,47	-12 177,85	-15 961,36	-57 943,75	-77 134,36	-97 317,51	-31 413,80	-530 645,42
3.1.11.	Sumokėtos palūkanos	-290 264,82	-0,86	-3 018,66	-3 999,18			-119,32	-1,23	-232,91	-0,87	-297 637,85
3.1.12.	Kitos išmokos	-108 113,22	-54 195,99	-24 945,55	-138 160,26	-13 415,39	-14 646,55	-40 845,38	-20 004,85	-99 778,69	-2 748 825,54	-3 262 931,42

Suteiktos garantijos dėl paskolų
PAGAL 2024 M. GRUODŽIO 31 D. DUOMENIS

Pateikimo valiuta ir tikslumas: tūkstančiais eurų

Eil. Nr.	Straipsniai	Paskolų, dėl kurių suteiktos garantijos, likutis ataskaitinio laikotarpio pradžioje	Ataskaitiniai metai				Kiti konsolidavimo pokyčiai	Paskolų, dėl kurių suteiktos garantijos, likutis ataskaitinio laikotarpio pabaigoje
			Suteikta paskolų, dėl kurių suteiktos garantijos per ataskaitinį laikotarpį	Gražinta paskolų, dėl kurių buvo suteiktos garantijos per ataskaitinį laikotarpį	Įsipareigojimai dėl suteiktų valstybės (savivaldybės) garantijų, kurie priskiriami prie tiesioginės valstybės (savivaldybės) skolos per ataskaitinį laikotarpį	Valiutų kursų pasikeitimo įtaka (+/-)		
1	2	3	4	5	6	7=9-3-4+5+6	8	9
I	Suteiktos valstybės garantijos dėl vidaus paskolų	546 457,27	224 383,24	-167 265,74				603 574,77
1.	Valdžios sektorius							
1.1.	Vietos valdžia (savivaldybės)							
1.2.	Valstybės socialinės apsaugos fondai							
2.	Finansų įstaigos	81 803,59	104 492,93	-37 425,04				148 871,47
2.1.	Bankai	72 323,08	104 492,93	-33 174,07				143 641,95
2.2.	Nebankinės finansų įstaigos	9 480,51		-4 250,98				5 229,53
3.	Nefinansų įstaigos	464 653,68	119 890,31	-129 840,70				454 703,29
II	Suteiktos valstybės garantijos dėl užsienio paskolų	164 913,41	164 929,00	-8 813,19				321 029,22
4.	Valdžios sektorius							
4.1.	Vietos valdžia (savivaldybės)							
4.2.	Valstybės socialinės apsaugos fondai							
5.	Finansų įstaigos							
5.1.	Bankai							
5.2.	Nebankinės finansų įstaigos							
6.	Nefinansų įstaigos	164 913,41	164 929,00	-8 813,19				321 029,22
III	Suteiktos valstybės garantijos dėl tarptautinių finansų institucijų išduotų paskolų ir garantijų	153 346,28	132,57	-53,21				153 425,64
IV	Suteikta valstybės garantijų dėl paskolų, iš viso (I+II+III)	864 716,96	389 444,81	-176 132,15				1 078 029,62
V	Suteiktos savivaldybės garantijos dėl vidaus ir užsienio paskolų							
VI	Suteiktos valstybės ir savivaldybės garantijos dėl paskolų, iš viso (IV+V)	864 716,96	389 444,81	-176 132,15				1 078 029,62

Informacija apie per vienus metus gautinas sumas
PAGAL 2024 M. GRUODŽIO 31 D. DUOMENIS

Pateikimo valiuta ir tikslumas: tūkstančiais eurų

Eil. Nr.	Straipsniai	Ataskaitinio laikotarpio pabaigoje			Praėjusio ataskaitinio laikotarpio pabaigoje		
		Iš viso	Tarp jų iš VSS	Tarp jų iš kontroliuojamų ir asocijuotųjų ne VSS	Iš viso	Tarp jų iš VSS	Tarp jų iš kontroliuojamų ir asocijuotųjų ne VSS
1	2	3	4	5	6	7	8
1.	Per vienus metus gautinų sumų įsigijimo savikaina, iš viso (1.1+1.2+1.3+1.4+1.5+1.6)	3 921 648,79	195 571,79		4 594 045,39	498 853,24	2,10
1.1.	Gautinos finansavimo sumos	594 533,74	364,71		611 173,75	4 577,06	
1.2.	Gautini mokesčiai ir socialinės įmokos	1 806 328,88	3 440,17		2 395 069,27	6 788,80	
1.2.1.	Gautini mokesčiai	1 804 767,57	3 356,92		2 393 276,97	6 787,58	
1.2.2.	Gautinos socialinės įmokos	1 561,31	83,26		1 792,29	1,21	
1.3.	Gautinos sumos už turto naudojimą, parduotas prekes, turtą, paslaugas	136 823,09	106 165,53		104 771,27	76 734,53	
1.3.1.	Gautinos sumos už turto naudojimą	1 116,55	1,68		1 224,87	1,70	
1.3.2.	Gautinos sumos už parduotas prekes	983,40	150,87		1 030,34	195,03	
1.3.3.	Gautinos sumos už suteiktas paslaugas	129 691,63	106 012,97		95 062,76	76 537,42	
1.3.4.	Gautinos sumos už parduotą ilgalaikį turtą	4 356,06			6 652,16		
1.3.5.	Kitos	675,45			801,13	0,38	
1.4.	Gautinos sumos už konfiskuotą turtą, baudos ir kitos netesybos	123 998,13			116 532,25	75,53	
1.5.	Sukauptos gautinos sumos	974 748,39	43 790,41		1 140 863,72	374 659,38	
1.5.1.	Iš biudžeto	14,02	14,02		14,75	14,75	
1.5.2.	Kitos	974 734,37	43 776,38		1 140 848,98	374 644,63	
1.6.	Kitos gautinos sumos	285 216,56	41 810,98		225 635,13	36 017,94	2,10
2.	Per vienus metus gautinų sumų nuvertėjimas ataskaitinio laikotarpio pabaigoje	-528 624,23	-0,05		-487 455,15	-3,46	
3.	Per vienus metus gautinų sumų balansinė vertė (1-2)	3 393 024,56	195 571,74		4 106 590,24	498 849,78	2,10

Informacija apie kai kurias trumpalaikes mokėtinas sumas
PAGAL 2024 M. GRUODŽIO 31 D. DUOMENIS

Pateikimo valiuta ir tikslumas: tūkstančiais eurų

Eil. Nr.	Straipsniai	Ataskaitinio laikotarpio pabaigoje			Praėjusio ataskaitinio laikotarpio pabaigoje		
		Iš viso	VSS	Kontroliuojamiems ir asocijuotiesiems ne VSS	Iš viso	VSS	Kontroliuojamiems ir asocijuotiesiems ne VSS
1	2	3	4	5	6	7	8
1.	Mokėtinos subsidijos, dotacijos ir finansavimo sumos	4 444,99	446,45		5 985,57	53,52	
2.	Su darbo santykiais susiję įsipareigojimai	29 789,69	18 437,26		28 063,68	16 322,20	
3.	Tiekėjams mokėtinos sumos	110 522,42	224,74	5,99	90 928,21	194,50	6,81
4.	Sukauptos mokėtinos sumos	1 227 730,80	364 965,79		1 333 509,87	663 944,23	39 541,09
4.1	Sukauptos finansavimo sąnaudos	9 110,39			7 788,38		
4.2	Sukauptos atostoginių sąnaudos	438 933,95	4 968,43		386 061,59	5 663,12	
4.3	Kitos sukauptos sąnaudos	300 069,54	3 553,50		211 039,49	1 824,02	
4.4	Kitos sukauptos mokėtinos sumos	479 616,92	356 443,86		728 620,41	656 457,09	39 541,09
5.	Kiti trumpalaikiai įsipareigojimai	221 825,25	72 453,35		216 496,13	78 461,73	
5.1	Mokėtini veiklos mokesčiai						
5.2	Gauti išankstiniai apmokėjimai	70 211,78	59,56		66 280,27	386,34	
5.3	Kitos mokėtinos sumos	151 613,47	72 393,79		150 215,86	78 075,39	
6.	Kai kurių trumpalaikių mokėtinų sumų balansinė vertė (1+2+3+4+5)	1 594 313,16	456 527,58	5,99	1 674 983,46	758 976,18	39 547,90

Mineraliniai ištekliai
PAGAL 2024 M. GRUODŽIO 31 D. DUOMENIS

Pateikimo valiuta ir tikslumas: eurai

Eil. Nr.	Mineralinio ištekliaus pavadinimas	Mineralinio ištekliaus matavimo vnt.	Mineralinio ištekliaus rinkos kaina	Paskutinė ataskaitinio laikotarpio diena			Paskutinė praėjusio ataskaitinio laikotarpio diena		
				kiekis	sąlyginė vieneto vertė (pagal dabartinę gautinų mokesčių už gamtos išteklius vertę)	dabartinė viso kiekio vertė (pagal dabartinę gautinų mokesčių už gamtos išteklius vertę)	kiekis	sąlyginė vieneto vertė (pagal dabartinę gautinų mokesčių už gamtos išteklius vertę)	dabartinė viso kiekio vertė (pagal dabartinę gautinų mokesčių už gamtos išteklius vertę)
1	2	3	4	5	6	7	8	9	10
1.	Finansinės būklės ataskaitoje rodomi mineraliniai ištekliai	X	X	X	X	1 434 229 145,82	X	X	1 434 229 145,82
1.1.	Dolomitas	m3		118 021 000	0,7971257283883	94 077 575,59	118 021 000	0,7971257283883	94 077 575,59
1.2.	Durpės	m3		1 184 250 721	0,1641997586631	194 453 682,58	1 184 250 721	0,1641997586631	194 453 682,58
1.3.	Klintis	m3		220 522 310	0,2492379565204	54 962 529,91	220 522 310	0,2492379565204	54 962 529,91
1.4.	Žvyras	m3		741 642 000	0,2594514985994	192 420 128,33	741 642 000	0,2594514985994	192 420 128,33
1.5.	Sapropelis	m3		15 243 000	0,0027749075045	42 297,92	15 243 000	0,0027749075045	42 297,92
1.6.	Nafta	m3		2 154 820	41,68812854224	89 830 413,15	2 154 820	41,68812854224	89 830 413,15
1.7.	Triaso periodo molis	m3		49 194 000	0,3125881381405	15 377 460,87	49 194 000	0,3125881381405	15 377 460,87
1.8.	Devono periodo molis	m3		1 403 000	0,0473216262482	66 392,24	1 403 000	0,0473216262482	66 392,24
1.9.	Kitas molis	m3		95 223 000	0,0058737606586	559 317,11	95 223 000	0,0058737606586	559 317,11
1.10.	Kreidos mergelis	m3		8 057 060	0,0332404586784	267 820,37	8 057 060	0,0332404586784	267 820,37
1.11.	Smėlis stiklui gaminti	m3		3 273 000	1,0350082473604	3 387 581,99	3 273 000	1,0350082473604	3 387 581,99
1.12.	Smėlis moliui liesinti	m3		15 365 000	0,0068348896843	105 018,08	15 365 000	0,0068348896843	105 018,08
1.13.	Smėlis silikatiniams dirbiniams	m3		85 321 000	0,0607090110147	5 179 753,53	85 321 000	0,0607090110147	5 179 753,53
1.14.	Kitas smėlis	m3		336 164 000	0,2594514986095	87 218 253,58	336 164 000	0,2594514986095	87 218 253,58
1.15.	Opoka	m3		19 002 410	0,0181915910089	345 684,07	19 002 410	0,0181915910089	345 684,07
1.16.	Gydymo įstaigose naudojamas mineralinis vanduo	m3		463 542	7,5262339982137	3 488 725,56	463 542	7,5262339982137	3 488 725,56
1.17.	Likęs mineralinis vanduo	m3		2 359 368	13,5407291949450	31 947 563,16	2 359 368	13,5407291949450	31 947 563,16
1.18.	Požeminis vanduo, tiekiamas namų ūkiams	m3		495 781 980	0,4389967938976	217 646 699,69	495 781 980	0,4389967938976	217 646 699,69
1.19.	Požeminis vanduo juridiniams asmenims	m3		417 576	64,9765057881450	27 132 629,38	417 576	64,9765057881450	27 132 629,38
1.20.	Kitas požeminis vanduo, išskyrus mineralinį	m3		270 089 777	1,5046483488447	406 390 137,01	270 089 777	1,5046483488447	406 390 137,01
1.21.	Kitas požeminis vanduo žemės ūkio veiklai	m3		24 126 562	0,3866892306232	9 329 481,70	24 126 562	0,3866892306232	9 329 481,70
1.22.	Paviršinis vanduo pramonei ir žemės ūkiui	m3							
1.23.	Paviršinis vanduo šiluminėms elektrinėms aušinti	m3							
1.24.	Paviršinis vanduo žuvininkystei	m3							
1.25.	Paviršinis vanduo hidroenergetikai	m3							
1.26.	Paviršinis vanduo atominei elektrinei	m3							
1.27.	Paviršinis vanduo suskystintų dujų terminalui	m3							
2.	Finansinės būklės ataskaitoje nerodomi mineraliniai ištekliai:	X	X	X	X	X	X	X	X
2.1	Parengtinai išžvalgyti mineraliniai ištekliai	X	X	X	X	X	X	X	X

Eil. Nr.	Mineralinio išteklių pavadinimas	Mineralinio išteklių matavimo vnt.	Mineralinio išteklių rinkos kaina	Paskutinė ataskaitinio laikotarpio diena			Paskutinė praėjusio ataskaitinio laikotarpio diena		
				kiekis	sąlyginė vieneto vertė (pagal dabartinę gautinų mokesčių už gamtos išteklius vertę)	dabartinė viso kiekio vertė (pagal dabartinę gautinų mokesčių už gamtos išteklius vertę)	kiekis	sąlyginė vieneto vertė (pagal dabartinę gautinų mokesčių už gamtos išteklius vertę)	dabartinė viso kiekio vertė (pagal dabartinę gautinų mokesčių už gamtos išteklius vertę)
1	2	3	4	5	6	7	8	9	10
2.1.1.	Molis	m3		90 657 000			90 657 000		
2.1.2.	Dolomitas	m3		110 100 000			110 100 000		
2.1.3.	Durpės	m3		2 063 083 850			2 063 083 850		
2.1.4.	Klintis	m3		319 037 000			319 037 000		
2.1.5.	Smėlis	m3		278 252 000			278 252 000		
2.1.6.	Žvyras	m3		646 467 000			646 467 000		
2.1.7.	Geležies rūda	m3		61 690 000			61 690 000		
2.1.8.	Glaukontinis priesmėlis	m3		7 412 000			7 412 000		
2.1.9.	Gintaras	t		112			112		
2.1.10.	Kreidos mergelis	m3		3 338 000			3 338 000		
2.1.11.	Anhidritas	m3		132 860 000			132 860 000		
2.1.12.	Akmens druska	m3		258 000 000			258 000 000		
2.1.13.	Gėliavandenė klintis	m3		1 570 000			1 570 000		
2.1.14.	Gipsas	m3		22 562 000			22 562 000		
2.1.15.	Sapropelis	m3		15 427 000			15 427 000		
2.2	Prognoziniai mineraliniai ištekliai	X	X	X	X	X	X	X	X
3.	Iš viso:	X	X	X	X	1 434 229 145,82	X	X	1 434 229 145,82

Mokesčių pajamos
PAGAL 2024 M. GRUODŽIO 31 D. DUOMENIS

Pateikimo valiuta ir tikslumas: tūkstančiais eurų

Eil. Nr.	Mokesčių pajamos	Ataskaitinis laikotarpis	Praėjęs ataskaitinis laikotarpis
1	2	3	4
1.	Pajamų ir pelno mokesčių iš viso	4 834 769,99	4 520 096,87
1.1.	Gyventojų pajamų mokestis	3 059 421,75	2 793 418,30
1.2.	Pelno mokestis	1 775 348,24	1 726 678,57
1.3.	Socialinis mokestis		
2.	Turto mokesčių iš viso	15 596,17	14 762,39
2.1.	Žemės mokestis	-0,62	-6,85
2.2.	Paveldimo turto mokestis	-4,94	5,83
2.3.	Nekilnojamojo turto mokestis	15 601,72	14 763,41
3.	Prekių ir paslaugų mokesčių iš viso	8 595 632,76	7 797 200,83
3.1.	Pridėtinės vertės mokestis	6 460 370,98	5 941 152,56
3.2.	Akcizai	2 020 600,51	1 739 585,02
3.3.	Atskaitymai nuo pajamų pagal Lietuvos Respublikos miškų įstatymą	40 802,63	49 746,93
3.4.	Cukraus sektoriaus mokesčiai		
3.5.	Loterijų ir azartinių lošimų mokestis	73 858,64	66 716,33
4.	Tarptautinės prekybos ir sandorių mokesčių iš viso	120 256,01	120 788,31
4.1.	Muitai ir kiti importo mokesčiai, išskyrus PVM ir akcizus	120 256,01	120 788,31
4.2.	Eksporto mokesčiai		
4.3.	Kiti tarptautinės prekybos ir sandorių mokesčiai		
5.	Kitų mokesčių iš viso	346 690,67	229 967,00
5.1.	Mokestis už valstybinius gamtos išteklius	14 935,60	18 902,80
5.2.	Naftos ir dujų išteklių mokestis	1 923,39	2 182,59
5.3.	Mokestis už aplinkos teršimą	33 571,60	29 733,69
5.4.	Mokestis už valstybės turto naudojimą patikėjimo teise	3 008,39	3 543,64
5.5.	Kiti	293 251,70	175 604,29
6.	Mokesčių pajamų iš viso	13 912 945,60	12 682 815,40

**Kitos veiklos pajamų ir sąnaudų pateikimas
žemesniojo ir aukštesniojo lygių viešojo sektoriaus subjekto
finansinių ataskaitų aiškinamajame rašte***

PAGAL 2024 M. GRUODŽIO 31 D. DUOMENIS

Pateikimo valiuta ir tikslumas: tūkstančiais eurų

Eil. Nr.	Mokesčių pajamos	Ataskaitinis laikotarpis	Praėjęs ataskaitinis laikotarpis
1	2	3	4
1.	Kitos veiklos pajamos	256 162,62	292 476,40
1.1	Pajamos iš atsargų pardavimo	111 346,35	153 712,65
1.2	Ilgalaikio materialiojo, nematerialiojo ir biologinio turto pardavimo pelnas	7 671,90	14 818,69
1.3	Pajamos iš administracinių baudų	75 542,65	50 892,63
1.4	Nuomos pajamos	17 545,49	16 126,75
1.5	Suteiktų paslaugų, išskyrus nuomą, pajamos	28 609,15	27 973,11
1.6	Kitos	15 447,09	28 952,57
2.	Pervestinos į biudžetą kitos veiklos pajamos	-106,51	-216,12
3.	Kitos veiklos sąnaudos	-60 805,38	-67 352,35
3.1	Sunaudotų ir parduotų atsargų savikaina	-17 099,23	-15 610,26
3.2	Nuostoliai iš ilgalaikio turto perleidimo	-3 843,09	-7 871,44
3.3	Ilgalaikio turto nusidėvėjimo ir amortizacijos sąnaudos	-6 011,46	-8 173,79
3.4	Paslaugų sąnaudos	-13 773,13	-12 151,11
3.5	Darbo užmokesčio ir socialinio draudimo sąnaudos	-15 684,52	-13 368,33
3.6	Kitos veiklos sąnaudos	-4 393,95	-10 177,42
4.	Kitos veiklos rezultatas	195 250,73	224 907,93

Informacija apie pinigus ir pinigų ekvivalentus
PAGAL 2024 M. GRUODŽIO 31 D. DUOMENIS

Pateikimo valiuta ir tikslumas: tūkstančiais eurų

Eil. Nr.	Straipsniai	Paskutinė ataskaitinio laikotarpio diena		Paskutinė praėjusio ataskaitinio laikotarpio diena	
		Iš viso	Biudžeto asignavimai	Iš viso	Biudžeto asignavimai
1	2	3	4	5	6
1.	Pinigai iš valstybės biudžeto (įskaitant Europos Sąjungos finansinę paramą) (1.1+1.2+1.3+1.4+1.5+1.6)	1 459 554,96	615 276,54	637 383,94	43 352,13
1.1	Pinigai bankų sąskaitose	1 459 545,43	615 271,27	636 284,27	43 267,14
1.2	Pinigai kasoje	4,07		21,26	
1.3	Pinigai kelyje	5,46	5,27	307,48	84,99
1.4	Pinigai įšaldytose sąskaitose	31 887,06	8 093,09	31 845,38	8 109,36
1.5	Pinigų įšaldytose sąskaitose nuvertėjimas	-31 887,06	-8 093,09	-31 074,44	-8 109,36
1.6	Pinigų ekvivalentai				
2.	Pinigai iš savivaldybės biudžeto (2.1+2.2+2.3+2.4+2.5+2.6)	3 399,99	271,78	3 324,70	
2.1	Pinigai bankų sąskaitose	3 391,18	271,78	3 324,21	
2.2	Pinigai kasoje	8,81		0,49	
2.3	Pinigai kelyje				
2.4	Pinigai įšaldytose sąskaitose	31,24		31,24	
2.5	Pinigų įšaldytose sąskaitose nuvertėjimas	-31,24		-31,24	
2.6	Pinigų ekvivalentai				
3.	Pinigai ir pinigų ekvivalentai iš kitų šaltinių (3.1+3.2+3.3+3.4+3.5+3.6+3.7)	2 230 899,94	103 227,26	2 984 501,21	506,47
3.1	Pinigai bankų sąskaitose	2 220 943,52	103 227,26	2 979 015,91	506,47
3.2	Pinigai kasoje	859,31		707,17	
3.3	Pinigai kelyje	113,94		153,55	
3.4	Pinigai įšaldytose sąskaitose	6 603,90		6 677,94	
3.5	Pinigų įšaldytose sąskaitose nuvertėjimas	-6 587,50		-6 577,26	
3.6	Indėliai, kurių terminas neviršija trijų mėnesių	8 966,70		4 523,83	
3.7	Kiti pinigų ekvivalentai	0,06		0,06	
4.	Iš viso pinigų ir pinigų ekvivalentų (1+2+3)	3 693 854,89	718 775,58	3 625 209,86	43 858,60
5.	Iš jų išteklių fondų lėšos	148 095,20	11 458,96	194 893,24	6 418,97

Informacija apie darbo užmokesčio ir socialinio draudimo sąnaudas
PAGAL 2024 M. GRUODŽIO 31 D. DUOMENIS

Pateikimo valiuta ir tikslumas: tūkstančiais eurų

Eil. Nr.	Grupė	Ataskaitinis laikotarpis						Praėjęs ataskaitinis laikotarpis					
		Vidutinis darbuotojų skaičius	Darbo užmokesčio sąnaudos					Vidutinis darbuotojų skaičius	Darbo užmokesčio sąnaudos				
			Pareiginė alga	Priedai, priemokos, premijos	Darbuotojo išlaidų kompensavimas	Išmokos diplomatams ir jų šeimų nariams	Kita		Pareiginė alga	Priedai, priemokos, premijos	Darbuotojo išlaidų kompensavimas	Išmokos diplomatams ir jų šeimų nariams	Kita
	1	2	3	4	5	6	7	8	9	10	11	12	13
1	Valstybės politikai ir valstybės pareigūnai	1 559	-120 289,15	-9 003,26	-183,42	-510,29	-10 284,06	1 562	-99 606,97	-15 650,42	-149,76	-523,62	-3 058,59
2	Teisėjai	714	-49 299,25	-223,97			-5 498,80	724	-37 788,66	-3 176,17			-6 532,51
3	Valstybės tarnautojai	35 804	-856 965,47	-175 363,26	-19 057,16	-33 415,14	-60 372,50	36 056	-757 122,35	-205 557,02	-19 055,99	-29 324,94	-73 515,41
3.1	einantys vadovaujamas pareigas	2 899	-99 253,62	-27 573,30	-1 360,20	-4 293,97	-11 268,72	2 936	-90 848,66	-30 657,62	-1 321,16	-4 406,41	-9 461,87
3.2	patarėjai	4 009	-110 461,56	-25 965,12	-2 723,29	-12 396,89	-14 395,64	4 108	-98 936,40	-25 132,42	-1 761,59	-9 671,45	-10 216,55
3.3	specialistai	28 896	-647 250,28	-121 824,83	-14 973,67	-16 724,28	-34 708,14	29 011	-567 337,29	-149 766,98	-15 973,23	-15 247,08	-53 836,99
4	Kariai	12 211	-285 869,56	-69 514,40	-97 698,52	-1 824,49	-14 941,26	11 495	-267 330,41	-48 771,53	-85 938,55	-1 569,79	-12 968,89
5	Darbuotojai, dirbantys pagal neterminuotas darbo sutartis	89 993	-1 945 335,29	-357 700,03	-1 938,29		-236 526,79	87 016	-1 724 023,74	-299 659,72	-1 820,00	-1 669,19	-120 787,32
5.1	einantys vadovaujamas pareigas	2 277	-89 553,82	-19 318,43	-38,96		-9 331,63	2 230	-78 118,72	-16 367,81	-54,66	-0,40	-8 021,05
5.2	kiti darbuotojai	87 716	-1 855 781,47	-338 381,59	-1 899,32		-227 195,16	84 786	-1 645 905,02	-283 291,90	-1 765,33	-1 668,79	-112 766,27
6	Kiti	20 712	-345 258,94	-46 336,03	-3 752,25	-2 086,79	-26 866,91	16 760	-274 676,47	-40 643,62	-5 225,38	-485,69	-21 160,61
7	Iš viso:	160 993	-3 603 017,66	-658 140,94	-122 629,64	-37 836,71	-354 490,32	153 611	-3 160 548,60	-613 458,48	-112 189,67	-33 573,25	-238 023,34
8	Iš jų socialinio draudimo sąnaudos	X	-58 270,95	-15 112,30	-6,78	-23,66	-10 488,42	X	-54 944,99	-10 696,07	-9,29	-40,46	-9 514,08

Informacija apie sudarytas koncesijos ir valdžios ir privataus subjektų partnerystės sutartis
PAGAL 2024 M. GRUODŽIO 31 D. DUOMENIS

Pateikimo valiuta ir tikslumas: tūkstančiais eurų

Eil. Nr.	Viešojo sektoriaus subjektas (sutarties šalis)	Viešojo ir privataus sektorių partnerystės sutarties rūšis	Turto, dėl kurio sudaryta viešojo ir privataus sektorių partnerystės sutartis, pavadinimas	Turto balansinė vertė		Su turtu susijusių įsipareigojimų balansinė vertė	
				ataskaitinio laikotarpio pabaigoje	praėjusio ataskaitinio laikotarpio pabaigoje	ataskaitinio laikotarpio pabaigoje	praėjusio ataskaitinio laikotarpio pabaigoje
1	2	3	4	5	6	7	8
1	188602751 Lietuvos Respublikos krašto apsaugos ministerija	Valdžios ir privataus subjektų partnerystė	Partnerystės sutartis Nr. 2SU-3 su UAB "Samogitia miestelis" bei UAB "Partnerystės projektai keturi" dėl Karinio dalinio vystymo Šiaulių regione buvo sudaryta 2021-01-08	43 463,31		31 944,50	
2	188602751 Lietuvos Respublikos krašto apsaugos ministerija	Valdžios ir privataus subjektų partnerystė	Partnerystės sutartis Nr. 2SU-4 su UAB "PPP projektas 2" bei UAB "Salvinta" dėl Karinio dalinio vystymo Rokantiškių kaime (Vilniaus rajone) buvo sudaryta 2021- 01-08	37 953,37		28 828,59	
3	188602751 Lietuvos Respublikos krašto apsaugos ministerija	Valdžios ir privataus subjektų partnerystė	Partnerystės sutartis Nr. 2SU-5 su UAB "PPP projektas 3" bei UAB "Salvinta" dėl Karinio dalinio vystymo Šilalės rajone, Pajūrio miestelyje buvo sudaryta 2021-01-08	35 613,27		27 008,48	
4	188603472 Lietuvos Respublikos sveikatos apsaugos ministerija	Koncesija	Automobilių stovėjimo aikštelių infrastruktūros plėtra Santariškių medicinos įstaigų miestelyje	14 825,24	15 075,11	12 581,27	13 222,76
5	188724381 Valstybinė saugomų teritorijų tamyba prie Aplinkos ministerijos ir 188715560 Aukštaitijos nacionalinio parko Labanoro regioninio parko direkcija	Koncesija	Turizmo komplekso Palūšėje plėtra	1 231,40			
6	188785847 Policijos departamentas prie Lietuvos Respublikos vidaus reikalų ministerijos	Valdžios ir privataus subjektų partnerystė	Privataus subjekto atliekama ūkinė veikla, vykdam Vilniaus komisariato pastato ir areštinės projektavimą, statybą ir paslaugų teikimą (UAB "PPP projektas", UAB "Pilies projektai")	15988,69	16168,84	10753,7	11885,66

Eil. Nr.	Viešojo sektoriaus subjektas (sutarties šalis)	Viešojo ir privataus sektorių partnerystės sutarties rūšis	Turto, dėl kurio sudaryta viešojo ir privataus sektorių partnerystės sutartis, pavadinimas	Turto balansinė vertė		Su turtu susijusių įsipareigojimų balansinė vertė	
				ataskaitinio laikotarpio pabaigoje	praėjusio ataskaitinio laikotarpio pabaigoje	ataskaitinio laikotarpio pabaigoje	praėjusio ataskaitinio laikotarpio pabaigoje
1	2	3	4	5	6	7	8
7	188785847 Policijos departamentas prie Lietuvos Respublikos vidaus reikalų ministerijos	Valdžios ir privataus subjektų partnerystė	Privataus subjekto atliekama ūkinė veikla, vykdančią Kauno apskrities vyriausiojo policijos komisariato pastato projektavimą, statybą ir paslaugų teikimą (UAB „VPSP2“ bei UAB „Merko statyba“)	13943,12	14279,26	11192,64	12436,26
8	188785847 Policijos departamentas prie Lietuvos Respublikos vidaus reikalų ministerijos	Valdžios ir privataus subjektų partnerystė	Privataus subjekto atliekama ūkinė veikla, vykdančią Panevėžio apskrities vyriausiojo policijos komisariato pastato kartu su areštine projektavimą, statybą ir paslaugų teikimą (UAB "Salvinta", UAB "PPP projektas 1)	16054,4	16423,17	13045,25	12436,26
	188785847 Policijos departamentas prie Lietuvos Respublikos vidaus reikalų ministerijos	Valdžios ir privataus subjektų partnerystė	2022-12-28 partnerystės sutartis Nr. 5-ST2-258 dėl Šiaulių apskrities vyriausiojo policijos komisariato pastato Šiauliuose, Purienų g. 48, projektavimo, statybos ir paslaugų teikimo. Privatus subjektas pagal Sutarties sąlygas privalo per 3 metus nuo sutarties įsigaliojimo atlikti projektavimo, statybos, montavimo, įrengimo ir kitus				
	188603091 Lietuvos Respublikos švietimo, mokslo ir sporto ministerija ir 188710061 Vilniaus miesto savivaldybė	Koncesija	UAB "Vilniaus daugiaviečių kompleksas"				
9	188710638 AB Via Lietuva (buvusi Lietuvos automobilių kelių direkcija prie Susisiekimo ministerijos)	Valdžios ir privataus subjektų partnerystė	UAB „Plėtros investicijos“, UAB „Palangos aplinkelis“				

Pokyčiai viešojo sektoriaus subjektų grupėje
PAGAL 2024 M. GRUODŽIO 31 D. DUOMENIS

Eil. Nr.	VSS, apie kurį teikiama konsolidavimui svarbi informacija		VSS statusas	Sprendimo įvykdymo data (metai- mėnuo- diena)*	Ataskaitinis laikotarpis	VSS grupės kodas**	Reorganizavimas***			
	Kodas	Pavadinimas					Jungimo būdu		Skaidymo būdu	
							Prijungimas	Sujungimas	Išdalijimas	Padalijimas
1	188713890	Viešoji įstaiga Lietuvos Respublikos vidaus reikalų ministerijos Poilsio ir reabilitacijos centras "Pušynas"	Reorganizuojamas	2024-01-01	2023.12	MVAL31	191340088			
2	152054598	Viešoji įstaiga valstybės ir savivaldybių tarnautojų mokymo centras "Dainava"	Reorganizuojamas	2024-01-01	2023.12	MVAL31	135163499			
3	300121001	Neįgalumo ir darbingumo nustatymo tarnyba prie Socialinės apsaugos ir darbo ministerijos	Reorganizuojamas	2024-01-01	2023.12	MVAL20	191676548			
4	188785085	Lietuvos kelių policijos tarnyba	Reorganizuojamas	2024-02-01	2024.01	MVAL35	188785847			
5	188785313	Lietuvos policijos kriminalistinių tyrimų centras	Reorganizuojamas	2024-02-01	2024.01	MVAL35	188785847			
6	191005848	Lietuvos policijos antiteroristinių operacijų rinktinė „Aras“	Reorganizuojamas	2024-02-01	2024.01	MVAL35	188785847			
7	111967673	Vilniaus technologijų ir dizaino kolegija	Reorganizuojamas	2024-07-01	2024.01	MVAL27	111965131			
8	111965327	Alytaus kolegija	Reorganizuojamas	2024-07-01	2024.01	MVAL27	111965284			
9	211967140	Marijampolės kolegija	Reorganizuojamas	2024-07-01	2024.01	MVAL27	111951726			
10	190968670	Lietuvos aukštoji jūrėivystės mokykla	Reorganizuojamas	2024-07-01	2024.01	MVAL27	111950243			
11	111967716	Kauno miškų ir aplinkos inžinerijos kolegija	Reorganizuojamas	2024-07-01	2024.01	MVAL27	111967869			
12	191744287	Viešoji įstaiga Vilniaus universiteto ligoninės Žalgirio klinika	Reorganizuojamas	2024-09-02	2024.01	MVAL25	124364561			
13	191823126	Informacinių technologijų tarnyba prie Krašto apsaugos ministerijos	Reorganizuojamas	2025-01-01	2024.12	MVAL15			188732077, 191630942, 131338687	
14	300128184	Ginčų komisija prie Socialinės apsaugos ir darbo ministerijos	Likviduojamas	2024-08-01	2024.01	MVAL20				
15	MVAL64	Paskolų fondas	Reorganizuojamas	2024-09-30	2024.01	MVAL36	MVAL76			
16	304295469	Viešoji įstaiga „Nacionalinis žiedas“	Likviduojamas	2024-08-06	2024.01	MVAL27				
17	188734347	Regionų apygardos administracinis teismas	Reorganizuojamas	2024-01-01	2023.12	MVAL	188733964			
18	MVAL8	Licencijuotų sandėlių kompensavimo fondas	Likviduojamas	2024-10-02	2024.01	MVAL				
19	300836436	Globos namai "Užuovėja"	Reorganizuojamas	2024-12-03	2024.01	MVAL20	188752021			
20	110066875	Viešoji įstaiga Lietuvos inovacijų centras	Pertvarkomas	2024-01-01	2024.01	MVAL30				

* VSAKIS viešojo sektoriaus subjekto reorganizavimo arba likvidavimo data nustatoma vadovaujantis Viešojo sektoriaus subjektų finansinių ataskaitų rinkinių konsolidavimo tvarkos aprašo 69 punkto nuostatomis.

** Viešojo sektoriaus subjektų grupės finansinėms ataskaitoms konsoliduoti kodas, nurodomas Lietuvos Respublikos finansų ministro įsakymu tvirtinamoje konsolidavimo schemoje.

*** Lietuvos Respublikos civilinio kodekso 2.97 straipsnyje nurodyti reorganizavimo būdai:

Prijungimas - tai vieno ar daugiau juridinių asmenų prijungimas prie kito juridinio asmens, kuriam pereina visos reorganizuojamojo juridinio asmens teisės ir pareigos.

Sujungimas - tai dviejų ar daugiau juridinių asmenų susivienijimas į naują juridinį asmenį, kuriam pereina visos reorganizuotų juridinių asmenų teisės ir pareigos.

Išdalijimas - tai reorganizuojamo juridinio asmens teisių ir pareigų išdalijimas kitiems veikiantiems juridiniams asmenims.

Padalijimas - tai vieno reorganizuojamojo juridinio asmens pagrindu įsteigiamas dviejų ar daugiau juridinių asmenų, kuriems tam tikromis dalimis pereina reorganizuoto juridinio asmens teisės ir pareigos.

Lietuvos banko finansinių ataskaitų rinkinys

2024 m.

Turinys

Nepriklausomo auditoriaus išvada Lietuvos Respublikos Seimui	2
Lietuvos banko balansas	4
Lietuvos banko pelno (nuostolio) ataskaita	6
Aiškinamasis raštas	7
1. Metinių finansinių ataskaitų sudarymo pagrindai ir pateikimas	7
2. Apskaitos politika	7
3. Finansinės rizikos valdymas	14
4. Su dalyvavimu Eurosistemoje susijusių operacijų finansinės apskaitos principai	16
5. Įvykiai po balanso datos, kas penkerius metus koreguojamas ECB kapitalo raktas	22
6. Pastabos dėl balanso	22
7. Pastabos dėl pelno (nuostolio) ataskaitos	35
8. Kitos pastabos	40
Santrumpos	42

NEPRIKLAUSOMO AUDITORIAUS IŠVADA

Lietuvos Respublikos Seimui:

Nuomonė

Mes atlikome Lietuvos banko (toliau – Bankas) metinių finansinių ataskaitų rinkinio, kurį sudaro 2024 m. gruodžio 31 d. balansas ir tą dieną pasibaigusių metų pelno (nuostolio) ataskaita bei aiškinamasis raštas, įskaitant svarbių apskaitos metodų santrauką, auditą.

Mūsų nuomone, pridėtas finansinių ataskaitų rinkinys visais reikšmingais atžvilgiais teisingai pateikia Banko 2024 m. gruodžio 31 d. finansinę padėtį ir tą dieną pasibaigusių metų finansinius veiklos rezultatus pagal Europos Centrinio Banko (ECB) valdančios tarybos patvirtintas ECB gaires (ES) 2024/2941 dėl Europos centrinių bankų sistemos apskaitos ir finansinės atskaitomybės teisinio pagrindo (ECB/2024/31), nauja redakcija, Lietuvos banko įstatymą bei Lietuvos banko valdybos patvirtintą Lietuvos banko apskaitos politiką.

Pagrindas nuomonei pareikšti

Auditą atlikome pagal tarptautinius audito standartus (toliau – TAS). Mūsų atsakomybė pagal šiuos standartus išsamiai apibūdinta šios išvados skyriuje „Auditoriaus atsakomybė už finansinių ataskaitų auditą“. Mes esame nepriklausomi nuo Banko pagal Tarptautinių apskaitos specialistų etikos standartų valdybos išleistą Tarptautinį apskaitos profesionalų etikos kodeksą (įskaitant tarptautinius nepriklausomumo standartus) (toliau – TASESV kodeksas) ir Lietuvos Respublikos finansinių ataskaitų audito ir kitų užtikrinimo paslaugų įstatymo reikalavimus, susijusius su auditu Lietuvos Respublikoje. Mes taip pat laikomės kitų etikos reikalavimų, susijusių su Lietuvos Respublikos finansinių ataskaitų audito ir kitų užtikrinimo paslaugų įstatymu ir TASESV kodeksu.

Mes tikime, kad mūsų surinkti audito įrodymai yra pakankami ir tinkami mūsų nuomonei pagrįsti.

Vadovybės ir už valdymą atsakingų asmenų atsakomybė už finansinių ataskaitų rinkinį

Vadovybė yra atsakinga už finansinių ataskaitų rinkinio parengimą ir teisingą pateikimą pagal Europos Centrinio Banko (ECB) valdančios tarybos patvirtintas ECB gaires (ES) 2024/2941 dėl Europos centrinių bankų sistemos apskaitos ir finansinės atskaitomybės teisinio pagrindo (ECB/2024/31), nauja redakcija, Lietuvos banko įstatymą bei Lietuvos banko valdybos patvirtintą Lietuvos banko apskaitos politiką, ir tokia vidaus kontrolę, kokia, vadovybės nuomone, yra būtina finansinių ataskaitų rinkiniui parengti be reikšmingų iškraipymų dėl apgaulės ar klaidos.

Rengdama finansinių ataskaitų rinkinį, vadovybė privalo įvertinti Banko gebėjimą tęsti veiklą ir atskleisti (jei būtina) dalykus, susijusius su veiklos tęstinumu ir veiklos tęstinumo apskaitos principo taikymu, išskyrus tuos atvejus, kai vadovybė ketina likviduoti Banką ar nutraukti veiklą arba neturi kitų realių alternatyvų, tik taip pasielgti.

Už valdymą atsakingi asmenys privalo prižiūrėti Banko finansinių ataskaitų rinkinio rengimo procesą.

Auditoriaus atsakomybė už finansinių ataskaitų rinkinio auditą

Mūsų tikslas yra gauti pakankamą užtikrinimą dėl to, ar finansinių ataskaitų rinkinys kaip visuma nėra reikšmingai iškraipytas dėl apgaulės ar klaidos, ir išleisti auditoriaus išvadą, kurioje pateikiama mūsų nuomonė. Pakankamas užtikrinimas – tai aukšto lygio užtikrinimas, o ne garantija, kad reikšmingą iškraipymą, jeigu jis yra, visada galima nustatyti per auditą, kuris atliekamas pagal TAS. Iškraipymai, kurie gali atsirasti dėl apgaulės ar klaidos, laikomi reikšmingais, jeigu galima pagrįstai numatyti, kad atskirai ar kartu jie gali turėti didelės įtakos vartotojų ekonominiams sprendimams, priimamiems remiantis finansinių ataskaitų rinkiniu.

Atlikdami auditą pagal tarptautinius audito standartus, viso audito metu priimame profesinius sprendimus ir laikomės profesinio skepticizmo principo. Mes taip pat:

- Nustatome ir įvertiname finansinių ataskaitų rinkinio reikšmingo iškraipymo dėl apgaulės arba klaidų riziką, suplanuojame ir atliekame procedūras kaip atsaką į tokią riziką ir surenkame pakankamų tinkamų audito įrodymų mūsų nuomonei pagrįsti. Reikšmingo iškraipymo dėl apgaulės neaptikimo rizika yra didesnė nei reikšmingo iškraipymo dėl klaidų neaptikimo rizika, nes apgaule gali būti sukčiavimas, klastojimas, tyčinis praleidimas, klaidingas aiškinimas arba vidaus kontrolių nepaisymas.
- Suprantame su auditu susijusias vidaus kontroles, kad galėtume suplanuoti konkrečiomis aplinkybėmis tinkamas audito procedūras, o ne tam, kad galėtume pareikšti nuomonę apie Banko vidaus kontrolės veiksmingumą.
- Įvertiname taikomų apskaitos metodų tinkamumą ir apskaitinių vertinimų bei susijusių vadovybės atskleidimų pagrįstumą.
- Padarome išvadą dėl taikomo veiklos tęstinumo apskaitos principo tinkamumo ir dėl to, ar, remiantis surinktais įrodymais, egzistuoja su įvykiais ar sąlygomis susijęs reikšmingas neapibrėžtumas, dėl kurio gali kilti reikšmingų abejonių dėl Banko gebėjimo tęsti veiklą. Jeigu padarome išvadą, kad toks reikšmingas neapibrėžtumas egzistuoja, auditoriaus išvadoje privalome atkreipti dėmesį į susijusius atskleidimus finansinių ataskaitų rinkinyje arba, jeigu tokių atskleidimų nepakanka, turime modifikuoti savo nuomonę. Mūsų išvados pagrįstos audito įrodymais, kuriuos surinkome iki auditoriaus išvados datos. Tačiau, būsimi įvykiai ar sąlygos gali lemti, kad Bankas negalės toliau tęsti savo veiklos.
- Įvertiname bendrą finansinių ataskaitų rinkinio pateikimą, struktūrą ir turinį, įskaitant atskleidimus, ir tai, ar finansinių ataskaitų rinkinyje pateikti pagrindžiantys sandoriai ir įvykiai taip, kad atitiktų teisingo pateikimo koncepciją.

Mes, be visų kitų dalykų, informuojame už valdymą atsakingus asmenis apie audito apimtį ir atlikimo laiką bei reikšmingus audito pastebėjimus, įskaitant svarbius vidaus kontrolės trūkumus, kuriuos nustatome audito metu.

Auditorius Romanas Skrebnevskis
Auditoriaus pažymėjimo Nr. 000471

UAB „ROSK Consulting“
Įmonės audito pažymėjimo Nr. 001514

Vilnius, Lietuva
2025 m. balandžio 18 d.

Elektroniniu auditoriaus parašu pasirašoma tik Nepriklausomo auditoriaus išvada.

Lietuvos banko balansas

(tūkst. Eur)

	Pastabos	2024 12 31	2023 12 31
TURTAS			
1. Auksas ir gautinas auksas	1	470 628	350 067
2. Pretenzijos ne euro zonos rezidentams užsienio valiuta		6 664 746	5 251 566
Iš TVF gautinos lėšos	2	890 842	850 100
Sąskaitos bankuose ir investicijos į vertybinius popierius, išorės paskolos ir kitas išorės turtas	3	5 773 904	4 401 466
3. Pretenzijos euro zonos rezidentams užsienio valiuta	4	570 807	429 376
4. Pretenzijos ne euro zonos rezidentams eurai	5	7	45 601
5. Su pinigų politikos operacijomis susijęs skolinimas euro zonos kredito įstaigoms eurai	6	–	478 810
Pagrindinės refinansavimo operacijos		–	–
Ilgesnės trukmės refinansavimo operacijos		–	478 810
Koreguojamosios grįžtamosios operacijos		–	–
Struktūrinės grįžtamosios operacijos		–	–
Ribinio skolinimo galimybė		–	–
Kreditai, susiję su įkaito vertės išlaikymo prievole		–	–
6. Kitos pretenzijos euro zonos kredito įstaigoms eurai	7	3 956	799
7. Euro zonos rezidentų vertybiniai popieriai eurai		11 293 199	12 348 160
P pinigų politikos tikslais laikomi vertybiniai popieriai	8	10 746 656	11 766 599
Kiti vertybiniai popieriai	9	546 543	581 561
8. Valdžios sektoriaus skola eurai		–	–
9. Vidinės Eurosistemos pretenzijos		12 374 945	9 991 989
Dalyvavimas ECB	10	220 464	213 408
Pretenzijos, atitinkančios pervestas užsienio atsargas	11	239 399	233 496
Pretenzijos, susijusios su TARGET	12	11 228 224	8 578 742
Grynosios pretenzijos, susijusios su eurų banknotų paskirstymu Eurosistemoje	13	686 858	938 629
Kitos grynosios Eurosistemos pretenzijos	26	–	27 714
10. Nebaigtų atsiskaitymų lėšos		–	–
11. Kitas turtas		560 361	550 547
Ilgalaikis materialusis ir nematerialusis turtas	14	44 539	39 996
Kitas finansinis turtas	15	357 370	350 326
Nebalansinių priemonių perkainojimo skirtumai	16	23 593	11 384
Sukauptos pajamos ir būsimųjų laikotarpių išlaidos	17	134 084	147 873
Kitas įvairus turtas	18	775	968
VISAS TURTAS		31 938 649	29 446 915

(tūkst. Eur)

	Pastabos	2024 12 31	2023 12 31
ĮSIPAREIGOJIMAI			
1. Banknotai apyvartoje	19	8 624 708	8 274 959
2. Įsipareigojimai euro zonos kredito įstaigoms, susiję su pinigų politikos operacijomis, eurai	20	13 306 424	11 605 490
Einamosios sąskaitos (įskaitant privalomųjų atsargų sistemą)		573 225	572 342
Indėlių galimybė		12 733 199	11 033 148
Terminuotieji indėliai		–	–
Koreguojamosios grįžtamosios operacijos		–	–
Indėliai, susiję su įkaito vertės išlaikymo prievole		–	–
3. Kiti įsipareigojimai euro zonos kredito įstaigoms eurai	21	34 540	42 300
4. Išleisti skolos sertifikatai		–	–
5. Įsipareigojimai kitiems euro zonos rezidentams eurai	22	5 710 697	5 595 195
Įsipareigojimai valdžios sektoriui		4 295 638	3 594 829
Kiti įsipareigojimai		1 415 059	2 000 366
6. Įsipareigojimai ne euro zonos rezidentams eurai	23	1 049 505	1 132 604
7. Įsipareigojimai euro zonos rezidentams užsienio valiuta	24	224 539	291 017
8. Įsipareigojimai ne euro zonos rezidentams užsienio valiuta	25	18 689	1 162
9. TVF suteiktų specialiųjų skolinimosi teisių atitikmuo	2	703 082	681 391
10. Vidiniai Eurosistemos įsipareigojimai		6 316	–
Įsipareigojimai, susiję su TARGET		–	–
Grynieji įsipareigojimai, susiję su eurų banknotų paskirstymu Eurosistemoje		–	–
Kiti grynieji Eurosistemos įsipareigojimai	26	6 316	–
11. Nebaigtų atsiskaitymų lėšos		8	5 920
12. Kiti įsipareigojimai		309 312	297 279
Nebalansinių priemonių perkainojimo skirtumai	16	8 463	9 431
Sukauptos išlaidos ir būsimųjų laikotarpių pajamos	27	27 079	20 920
Kiti įvairūs įsipareigojimai	28	273 770	266 928
13. Atidėjiniai		474 495	428 155
Atidėjiniai rizikoms	29	467 370	422 410
Kiti atidėjiniai	30	7 125	5 745
14. Perkainojimo sąskaitos	31	799 982	544 451
15. Kapitalas	32	532 610	523 343
Įstatinis kapitalas		60 000	60 000
Atsargos kapitalas		472 610	463 343
16. Ankstesnių metų susikaupę nuostoliai		–	–
17. Metų pelnas (nuostolis)		143 742	23 649
VISI ĮSIPAREIGOJIMAI		31 938 649	29 446 915

Lietuvos banko pelno (nuostolio) ataskaita

(tūkst. Eur)

	Pastabos	2024 m.	2023 m.
1. Grynosios palūkanų pajamos (išlaidos)	33	165 755	110 510
Palūkanų pajamos		767 376	564 739
Palūkanų išlaidos		(601 621)	(454 229)
2. Grynasios finansinių operacijų ir vertės sumažėjimo rezultatas	34	33 367	24 733
Grynosios realizuotosios pajamos (išlaidos) iš finansinių operacijų		90 427	35 598
Finansinių straipsnių vertės sumažėjimas		(57 060)	(10 865)
3. Grynasios pinigų politikos pajamų paskirstymo rezultatas	35	(7 195)	26 343
4. Grynosios komisinių ir kitų atlygių pajamos (išlaidos)	36	19 768	13 830
5. Pajamos iš nuosavybės finansinių priemonių ir dalyvavimo nuosavybės priemonėse	37	40 704	32 683
6. Kitos pajamos	38	2 942	1 807
7. Personalo išlaikymo išlaidos	39	(34 400)	(28 228)
8. Administracinės išlaidos	40	(22 920)	(20 661)
9. Ilgalaikio materialiojo ir nematerialiojo turto nusidėvėjimo išlaidos	14	(5 094)	(4 970)
10. Banknotų gamybos išlaidos	41	(1 621)	(1 548)
11. Kitos išlaidos	42	(2 604)	(1 321)
PELNAS (NUOSTOLIS) IKI PERVEDIMŲ IŠ ATIDĖJINIŲ (I ATIDĖJINIUS) RIZIKOMS		188 702	153 178
12. Pervedimai iš atidėjinių (į atidėjinius) rizikoms	29	(44 960)	(129 529)
METŲ PELNAS (NUOSTOLIS)		143 742	23 649

Lietuvos banko 2024 m. finansinių ataskaitų rinkinys patvirtintas Lietuvos banko valdybos 2025 m. balandžio 18 d. nutarimu Nr. 03-66.

Valdybos pirmininkas

Gediminas Šimkus

(pasirašyta el. parašu)

Korporatyvinių paslaugų departamento direktorius

Marius Adomavičius

(pasirašyta el. parašu)

Aiškinamasis raštas

1. Metinių finansinių ataskaitų sudarymo pagrindai ir pateikimas

Nuo 2015 m. sausio 1 d. Lietuva yra euro zonos narė.

Lietuvos bankas finansinę apskaitą tvarko ir metines finansines ataskaitas sudaro vadovaudamasis Europos Centrinio Banko (ECB) valdančiosios tarybos patvirtintomis ECB gairėmis (ES) 2024/2941 dėl Europos centrinių bankų sistemos apskaitos ir finansinės atskaitomybės teisinio pagrindo (ECB/2024/31), nauja redakcija (toliau – Apskaitos gairės), Lietuvos banko įstatymu ir Lietuvos banko valdybos patvirtinta Lietuvos banko apskaitos politika. Tose finansinės apskaitos srityse, kurių nereglamentuoja Apskaitos gairės ir Lietuvos banko apskaitos politika ir kai nėra atitinkamai sričiai taikomų ECB reikalavimų arba nurodymų, vadovaujasi Europos Sąjungos (ES) teisės aktais patvirtintų tarptautinių apskaitos ir finansinės atskaitomybės standartų principais.

2. Apskaitos politika

2.1. Bendrieji principai

Lietuvos banko finansinė apskaita tvarkoma vadovaujantis šiais pagrindiniais apskaitos principais: veiklos tęstinumo, kaupimo ir įvykių po balanso datos.

Kokybinės Lietuvos banko sudaromų metinių finansinių ataskaitų savybės yra šios: ekonominė realybė ir skaidrumas, atsargumas, reikšmingumas, nuoseklumas ir palyginamumas.

Auksas, apyvartiniai vertybiniai popieriai ir kitas, esantis finansinio turto sudėtyje, balansinis ir nebalansinis turtas bei įsipareigojimai (toliau – finansiniai straipsniai) į finansinę apskaitą įrašomi įsigijimo (sandorio) verte ir metinėse finansinėse ataskaitose parodomi pagal jų rinkos kainą (išskyrus kitame finansiniame turte parodomas neapyvartines nuosavybės priemones ir amortizuota verte vertinamus skolos vertybinius popierius). Aukso, kiekvienos emisijos skolos ir nuosavybės apyvartinių vertybinių popierių bei išankstinių dar nepaskelbtų hipoteka užtikrintų vertybinių popierių sandorių (angl. *to be announced*, TBA) ir kiekvieno išvestinio sandorio perkainojimo pagal rinkos kainą rezultatų apskaita tvarkoma atskirai.

Finansiniai straipsniai užsienio valiuta metinėse finansinėse ataskaitose parodomi eurai pagal rinkos kursą¹. Kiekvienos užsienio valiutos perkainojimo pagal rinkos kursą rezultatų apskaita tvarkoma atskirai.

Lietuvos bankas nerealizuotųjų perkainojimo rezultatų pripažinimui taiko asimetrinį principą, įteisintą Apskaitos gairėse. Pagal jį, nerealizuotasis perkainojimo nuostolis, susidaręs finansinių metų pabaigoje dėl atskiros finansinio straipsnio perkainojimo pagal rinkos kainą ar rinkos kursą ir viršijantis į perkainojimo sąskaitą įrašytą ankstesnį su tuo pačiu finansiniu straipsniu susijusį nerealizuotąjį perkainojimo prieaugį, pripažįstamas einamųjų finansinių metų išlaidomis. Šis nerealizuotasis perkainojimo nuostolis negali būti dengiamas paskesniais metais dėl rinkos kainos ar rinkos kurso pokyčių susidariusiu to paties finansinio straipsnio perkainojimo prieaugiu arba kompensuojamas kito finansinio straipsnio perkainojimo prieaugiu. Nerealizuotasis perkainojimo prieaugis, susidaręs finansinių metų pabaigoje dėl atskiros finansinio straipsnio perkainojimo pagal rinkos kainą ir rinkos kursą, parodomas perkainojimo sąskaitose.

Apskaičiuojant aukso, vertybinių popierių ir užsienio valiutos realizuotuosius ir nerealizuotuosius rezultatus, šių finansinių straipsnių įsigijimo vertei nustatyti taikomas vidurkinio kurso ir vidurkinės kainos metodas.

¹ Rinkos kursas – euro ir užsienio valiutos orientacinis kursas, nustatomas kasdienės suderinimo tarp Europos centrinių bankų sistemos (ECBS) centrinių bankų bei kitų centrinių bankų procedūros metu ir skelbiamas ECB.

Pajamos ir išlaidos apskaitoje pripažįstamos tuo metu, kai jos yra uždirbamos arba patiriamos, o ne tada, kai jos gaunamos arba sumokamos. Pajamos ir išlaidos užsienio valiuta pripažįstamos eurai pagal jų įtraukimo į apskaitą dienos rinkos kursą ir tą dieną daro įtaką atitinkamos užsienio valiutos pozicijai.

2.2. Užsienio valiuta

Euro ir užsienio valiutų, kuriomis Lietuvos bankas turi didžiausias pozicijas, rinkos kursai

(valiutos vnt. už 1 Eur)

Valiutos pavadinimas	Kodas	2024 12 31	2023 12 31	Pokytis, proc.
Australijos doleris	AUD	1,67720	1,62630	3,1
Didžiosios Britanijos svaras sterlingų	GBP	0,82918	0,86905	(4,6)
Japonijos jena	JPY	163,060	156,330	4,3
JAV doleris	USD	1,03890	1,10500	(6,0)
Kanados doleris	CAD	1,49480	1,46420	2,1
Kinijos juanis	CNY	7,58330	7,85090	(3,4)
Specialiosios skolinimosi teisės (SST)	XDR	0,79719	0,82257	(3,1)

Užsienio valiutos vidurkinis kursas perskaičiuojamas kiekvieną dieną, atsižvelgiant į atitinkamos užsienio valiutos pozicijos padidėjimą ir šios valiutos visų dienos įsigijimų (jeigu pozicija teigiama) arba visų dienos pardavimų (jeigu pozicija neigiama) vidurkinį kursą. Kai užsienio valiutos teigiama pozicija sumažėja (neigiama pozicija padidėja), skaičiuojamas realizuotasis rezultatas.

Lietuvos banko grynasis turtas (įsipareigojimai) pagal užsienio valiutas atskleistas 44 pastaboje „Lietuvos banko turtas ir įsipareigojimai pagal užsienio valiutas“.

Finansinių metų pabaigoje išlaidomis pripažinus nerealizuotąjį atskiros užsienio valiutos perkainojimo nuostolį, šios užsienio valiutos vidurkinis kursas tikslinamas pagal tų finansinių metų paskutinės darbo dienos rinkos kursą.

2.3. Auksas

Auksas metinėse finansinėse ataskaitose parodomas pagal finansinių metų paskutinės darbo dienos vienos Trojos uncijos rinkos kainą eurai.

Finansinių metų pabaigoje išlaidomis pripažinus nerealizuotąjį aukso perkainojimo nuostolį, aukso vidurkinė kaina tikslinama pagal finansinių metų paskutinės darbo dienos rinkos kainą.

Operacijos, susijusios su aukso apsikeitimo sandoriais, apskaitoje parodomos taip pat kaip ir atpirkimo sandoriai.

2.4. Apyvartiniai vertybiniai popieriai

Apyvartiniai skolos ir nuosavybės vertybiniai popieriai į balansinę apskaitą įtraukiami įsigijimo verte atsiskaitymo pagal sandorį dieną.

Pinigų politikos tikslais laikomi skolos vertybiniai popieriai balanse parodomi amortizuota verte, atėmus jų vertės sumažėjimą. Kiti apyvartiniai vertybiniai popieriai balanse parodomi pagal finansinių metų paskutinės darbo dienos rinkos kainą (87 % tikrosios vertės 2024 m. gruodžio 31 d. ir 80 % – 2023 m. gruodžio 31 d.) arba taikant atitinkamą pajamingumo kreivę (13 % tikrosios vertės 2024 m. gruodžio 31 d. ir 20 % – 2023 m. gruodžio 31 d.). Perkainojimo rezultatai dėl vertybinių popierių rinkos kainos ir dėl užsienio valiutos rinkos kurso pokyčių parodomi atskirose perkainojimo sąskaitose.

Kiekvienos emisijos vertybinių popierių vidurkinė kaina perskaičiuojama darbo dienos pabaigoje atsižvelgiant į visų per dieną įsigytų tos pačios emisijos vertybinių popierių kiekį ir jų dienos pirkimų vidurkinę kainą. Pagal šią

perskaičiuotą vidurkinę kainą apskaičiuojamos tą pačią dieną parduotų tos emisijos vertybinių popierių realizuotosios pajamos arba išlaidos. Hipoteka užtikrintų vertybinių popierių (angl. *mortgage-backed securities*) atveju realizuotosios pajamos arba išlaidos apskaičiuojamos informacijos apie faktoriaus (nurodančio dar negrąžintų paskolų vertės išraišką procentais) pasikeitimą gavimo dieną, atsižvelgiant į šios hipoteka užtikrintų vertybinių popierių emisijos grąžinamos dalies nominaliąją vertę ir tą pačią dieną apskaičiuotą šių vertybinių popierių vidurkinę kainą.

Su skolos vertybiniais popieriais kartu nupirkta atkarpos išmoka į vertybinių popierių įsigijimo vertę neįskaitoma, apskaitoje ji parodoma atskirame balanso straipsnyje kaip kitas turtas.

Su nuosavybės vertybiniais popieriais kartu nupirktų dividendų suma įtraukiama į įsigijimo vertę. Dividendai, nupirkti po jų paskelbimo dienos, apskaitoje parodomi atskirame balanso straipsnyje kaip kitas turtas.

Skolos vertybinių popierių atkarpa pripažįstama palūkanų pajamomis kiekvieną dieną nuo atsiskaitymo pagal pirkimo sandorį dienos iki skolos vertybinių popierių išpirkimo arba atsiskaitymo pagal pardavimo sandorį dienos.

Skolos vertybinių popierių įsigijimo vertės ir nominaliosios vertės skirtumas – nuolaida arba premija – pripažįstamas palūkanų pajamomis arba išlaidomis tolygiai kiekvieną dieną nuo atsiskaitymo pagal pirkimo sandorį dienos iki skolos vertybinių popierių išpirkimo arba atsiskaitymo pagal pardavimo sandorį dienos. Su infliacija susietų vertybinių popierių nominalo vertė indeksuojama pagal infliacijos indeksą kiekvieną dieną nuo atsiskaitymo pagal pirkimo sandorį dienos iki vertybinių popierių išpirkimo arba atsiskaitymo pagal pardavimo sandorį dienos, nominalo vertės pokytį pripažįstant palūkanų pajamomis arba išlaidomis.

Skolos vertybinių popierių be atkarpos nuolaida arba premija kaupiama taikant vidaus grąžos metodą (angl. *internal rate of return*), o skolos vertybinių popierių su atkarpa nuolaida arba premija – taikant tiesinį metodą.

Finansinių metų pabaigoje išlaidomis pripažinus nerealizuotąjį atskiros emisijos vertybinių popierių perkainojimo nuostolį, šios emisijos vertybinių popierių vidurkinė kaina tikslinama pagal finansinių metų paskutinės darbo dienos jų rinkos kainą.

2.5. Neapyvartinės nuosavybės priemonės

Neapyvartinės nuosavybės priemonės – Lietuvos banko reikmėms laikomos ilgalaikės investicijos į nuosavybės vertybinius popierius siekiant dalyvauti tam tikros įmonės, kurios nuosavybės vertybiniais popieriais viešai neprekiuojama ir jų kaina nėra kotiruojama rinkoje, veikloje. Apskaitoje šios investicijos parodomos įsigijimo verte, atsižvelgus į šių nuosavybės priemonių vertės sumažėjimą.

2.6. Pajamos ir išlaidos

Pelno (nuostolio) ataskaitoje atskirų finansinių straipsnių ar priemonių palūkanos parodomos grynąja verte (palūkanų pajamos mažinamos su tuo pačiu finansiniu straipsniu ar priemone susijusiomis palūkanų išlaidomis).

Realizuotosios pajamos ir išlaidos, susijusios su užsienio valiutos, aukso ir vertybinių popierių pardavimu, įtraukiamos į pajamų ir išlaidų sąskaitas. Šios pajamos ir išlaidos apskaičiuojamos atsižvelgiant į atitinkamo finansinio straipsnio vidurkinį kursą arba kainą.

Finansinių straipsnių nerealizuotieji perkainojimo prieaugiai nepripažįstami pajamomis, jie parodomi perkainojimo sąskaitose. Nerealizuotieji perkainojimo nuostoliai, viršijantys su atitinkamu finansiniu straipsniu susijusį perkainojimo prieaugį, finansinių metų pabaigoje pripažįstami išlaidomis.

Turto vertės sumažėjimas pripažįstamas išlaidomis ir nėra panaikinamas paskesniais metais, nebent vertė padidėja, o tą padidėjimą galima susieti su konkrečiu įvykiu, įvykusi po to, kai vertės sumažėjimas buvo pirmą kartą įtrauktas į apskaitą.

Dividendai už apyvartinius nuosavybės vertybinius popierius į apskaitą įtraukiami, kai yra paskelbiami, o dividendai už nuosavybės priemones, laikomas banko reikmėms, – kai jie gaunami arba gaunamas pranešimas apie jų paskirstymą.

2.7. Grįžtamieji sandoriai

Grįžtamieji sandoriai yra operacijos, kurias atlikdamas Lietuvos bankas perka arba parduoda turtą sudarydamas atpirkimo sandorį arba vykdo įkaitu užtikrintas kredito operacijas.

Atpirkimo skolinimosi sandoriai apskaitoje parodomi kaip įkeitimu užtikrinti kitų sandorių šalių indėliai: balanso įsipareigojimų dalyje įrašomi įsipareigojimai grąžinti pinigus, o finansinis turtas, sutartyje nurodytas kaip įkaitas (jis pagal šiuos sandorius yra parduodamas ir atperkamas), sandorių galiojimo laikotarpiu ir toliau rodomas balanso turto dalyje. Kaip įkaitas sumokėtos piniginės lėšos rodomos balanso turto dalyje.

Atpirkimo investavimo sandoriai apskaitoje parodomi balanso turto dalyje kaip banko suteikti kreditai, o gautas įkaitas, kuris pagal šiuos sandorius yra perkamas, o vėliau parduodamas, sandorių galiojimo laikotarpiu banko balanse neparodomas ir neperkainojamas. Kaip įkaitas gautos piniginės lėšos rodomos balanso įsipareigojimų dalyje.

Atpirkimo investavimo ir atpirkimo skolinimosi sandoriuose numatyto įkaito pirkimo ir atpirkimo verčių skirtumas pripažįstamas palūkanų pajamomis arba išlaidomis tolygiai kiekvieną dieną per visą sandorio galiojimo laikotarpį.

Siekdamas palaikyti obligacijų ir jų skolinimo rinkos likvidumą, Lietuvos bankas kartu su ECB ir kitais Eurosistemos nacionaliniais centriniais bankais (NCB) skolina pagal viešojo sektoriaus pirkimo programą ir specialiąją pandeminę pirkimo programą įsigytus vertybinius popierius. Lietuvos bankas vertybinius popierius skolina per pasirinktą agentą ir pagal savo vertybinių popierių saugotojo siūlomas atsiskaitymų neįvykimo prevencijos bei strateginio skolinimo programas. Vertybinių popierių skolinimo atveju vertybiniai popieriai sandorių galiojimo laikotarpiu ir toliau rodomi balanso turto dalyje.

2.8. Valiutų keitimo sandoriai

Pagal neatidėliotinus valiutų keitimo sandorius, išankstinius valiutų keitimo sandorius ir valiutų apsikeitimo sandorius gautina ir mokėtina užsienio valiuta turi įtakos atitinkamos užsienio valiutos pozicijai sandorio sudarymo dieną ir parodoma nebalansinėse sąskaitose nuo sandorio sudarymo iki atsiskaitymo dienos.

Skirtumas tarp išankstinio valiutų keitimo ar valiutų apsikeitimo sandorio vertės neatidėliotinu kursu ir sandorio vertės išankstiniu kursu pripažįstamas palūkanų pajamomis arba išlaidomis, kurios kaupiamos tolygiai kiekvieną dieną per visą sandorio galiojimo laikotarpį.

Išankstiniai valiutų keitimo sandoriai be įvykdymo (angl. *non-deliverable foreign exchange forwards*) nuo jų sudarymo iki pabaigos dienos parodomi nebalansinėje apskaitoje tariamąja verte, apskaičiuota pagal sandorio išankstinį kursą. Šių sandorių vertės pokytis dėl rinkos kainos parodomas balanse pagal finansinių metų pabaigos būklę kaip nebalansinių priemonių perkainojimo skirtumas. Finansinių metų pabaigoje nerealizuotasis perkainojimo nuostolis pripažįstamas išlaidomis pelno (nuostolio) ataskaitoje ir parodomas balanso įsipareigojimų dalyje, o nerealizuotasis perkainojimo prieaugis atvaizduojamas balansinėse perkainojimo sąskaitose. Skirtumas tarp sandorio išankstinio kurso ir neatidėliotino kurso, galiosiančio atsiskaitymo pagal sandorį dieną, atsižvelgus į sukauptą vertės sumažėjimą, pripažįstamas realizuotosiomis pajamomis arba išlaidomis.

2.9. Išankstiniai vertybinių popierių sandoriai

Pagal išankstinius vertybinių popierių sandorius perkami arba parduodami vertybiniai popieriai parodomi nebalansinėje apskaitoje nuo sandorio sudarymo iki atsiskaitymo dienos sandorio išankstine kaina (angl. *forward price of the transaction*). Šių sandorių vertės pokytis dėl rinkos kainos parodomas balanse pagal finansinių metų pabaigos būklę.

Išankstinių vertybinių popierių sandorių atsiskaitymo dieną vertybinių popierių pirkimo arba pardavimo operacijos parodomos balansinėse sąskaitose pagal šių vertybinių popierių tos dienos rinkos kainą, o šios kainos ir sandorio kainos skirtumas pripažįstamas realizuotosiomis pajamomis arba išlaidomis.

2.10. Išankstiniai dar nepaskelbtų hipoteka užtikrintų vertybinių popierių sandoriai

Pagal išankstinius dar nepaskelbtų hipoteka užtikrintų vertybinių popierių sandorius perkami arba parduodami vertybiniai popieriai parodomi nebalansinėje apskaitoje nuo sandorio sudarymo iki atsiskaitymo dienos sandoryje numatyta kaina. Šių sandorių vertės pokytis dėl rinkos kainos parodomas balanse pagal finansinių metų pabaigos būklę.

Išankstinių dar nepaskelbtų hipoteka užtikrintų vertybinių popierių vidurkinė kaina perskaičiuojama darbo dienos pabaigoje atsižvelgiant į visų per dieną į šią poziciją įsigytų tos pačios emisijos vertybinių popierių kiekį ir jų dienos pirkimų vidurkinę kainą. Pagal šią perskaičiuotą vidurkinę kainą apskaičiuojamos tą pačią dieną iš šios pozicijos parduotų tos emisijos išankstinių dar nepaskelbtų hipoteka užtikrintų vertybinių popierių realizuotosios pajamos arba išlaidos.

Išankstinių dar nepaskelbtų hipoteka užtikrintų vertybinių popierių sandorių atsiskaitymo dieną vertybinių popierių pirkimo arba pardavimo operacijos parodomos balansinėse sąskaitose pagal šių vertybinių popierių sandoryje numatytą įsigijimo kainą.

2.11. Ateities sandoriai

Ateities sandoris (angl. *future contract*) – standartizuotas biržose prekiaujamas finansinis sandoris (palūkanų normų, akcijų indeksų, valiutų, aukso ir žaliavų), pagal kurį sutartu laiku ateityje įsipareigojama nupirkti arba parduoti sutartą turtą sandorio sudarymo metu sutarta kaina. Ateities sandoriai nuo jų sudarymo dienos iki nutraukimo arba įvykdymo dienos parodomi nebalansinėje apskaitoje jų nominaliąja verte. Šių sandorių kasdienis kintamosios maržos pokytis pripažįstamas realizuotosiomis pajamomis arba išlaidomis. Komisiniai mokesčiai, susiję su ateities sandoriais, pripažįstami komisinių ir kitų atlygių išlaidomis.

2.12. Palūkanų normų apsikeitimo sandoriai

Palūkanų normų apsikeitimo sandoriai nuo jų sudarymo dienos iki nutraukimo arba įvykdymo dienos parodomi nebalansinėje apskaitoje sandoriuose sutarta suma. Šių sandorių vertės pokytis dėl rinkos kainos parodomas balanse pagal finansinių metų pabaigos būklę kaip nebalansinių priemonių perkainojimo skirtumas. Finansinių metų pabaigoje nerealizuotasis perkainojimo nuostolis pripažįstamas išlaidomis pelno (nuostolio) ataskaitoje, parodomas balanso įsipareigojimų dalyje ir yra amortizuojamas tiesiniu metodu iki sandorio pabaigos dienos. Nerealizuotasis perkainojimo prieaugis parodomas balansinėse perkainojimo sąskaitose. Palūkanų pajamos ir išlaidos kaupiamos tolygiai kiekvieną dieną per visą sandorio galiojimo laiką.

2.13. Ilgalaikis materialusis ir nematerialusis turtas

Prie ilgalaikio materialiojo turto priskiriami materialieji turto objektai, kurie nenusidėvi per vienus metus ir kurių įsigijimo vertė (įskaitant pridėtinės vertės mokestį) yra ne mažesnė kaip 2 000 Eur. Prie ilgalaikio nematerialiojo turto priskiriami materialios substancijos neturintys turto objektai, teikiantys ekonominę naudą ne trumpiau kaip vienus metus ir kurių įsigijimo vertė yra ne mažesnė kaip 2 000 Eur. Ilgalaikis materialusis ir nematerialusis

turtas apskaitoje pripažįstamas įsigijimo verte, kuri mažinama jo sukauptu nusidėvėjimu (amortizacija) ir vertės sumažėjimu. Banko viduje sukurtas nematerialusis turtas apskaitoje pripažįstamas, jeigu atitinka pripažinimo ilgalaikiu turtu kriterijus. Tokio turto įsigijimo vertę sudaro turtui sukurti įsigytų paslaugų, sunaudoto turto ir (arba) jo nusidėvėjimo (amortizacijos) išlaidos. Nebaigto kurti arba rekonstruoti ilgalaikio turto, žemės, meno kūrinių, muziejaus fondų, į kultūros vertybių registrą įtraukto materialiojo turto, išskyrus pastatus, nusidėvėjimas neskačiuojamas. Kito ilgalaikio turto nusidėvėjimas (amortizacija) skaičiuojamas visą numatytą turto naudingo tarnavimo laiką taikant tiesinį metodą.

Ilgalaikio materialiojo ir nematerialiojo turto naudingo tarnavimo laikas

Ilgalaikis turtas	Metai
Materialusis turtas	
Pastatai	44–59
Pinigų skaičiavimo įranga	8–15
Kompiuterių įranga	3–8
Transporto priemonės	12
Kitas inventorių (baldai, kabinetų įranga ir kt.)	5–30
Nematerialusis turtas	3–10

Nustačius, kad ilgalaikio turto naudingo tarnavimo laikas reikšmingai pasikeitė, tikslinamas likęs nusidėvėjimo (amortizacijos) laikotarpis.

Pardavus ilgalaikį turtą, šio turto pardavimo vertės ir balanse parodytos jo vertės skirtumas pripažįstamas pajamomis arba išlaidomis.

Ilgalaikio turto palaikymo ir priežiūros išlaidos pripažįstamos tada, kai jos patiriamos.

2.14. Nuoma

Nuomos teise naudojamas materialusis turtas ir su juo susiję nuomos įsipareigojimai į balansą įtraukiami nuomos laikotarpio pradžios dieną ir atitinkamai parodomi balanso straipsniuose „Ilgalaikis materialusis ir nematerialusis turtas“ ir „Kiti įvairūs įsipareigojimai“. Už nuomos įsipareigojimą sumokėtos palūkanos parodomos pelno (nuostolio) ataskaitos straipsnyje „Palūkanų išlaidos“ kaip kitos palūkanų išlaidos.

Nuomos teise naudojamas turtas apskaitoje pripažįstamas, jeigu atitinka pripažinimo ilgalaikiu materialiuoju turtu kriterijus (žr. Aiškinamojo rašto 2.13 dalį „Ilgalaikis materialusis ir nematerialusis turtas“), ir parodomas įsigijimo verte, sumažinta nusidėvėjimu. Nusidėvėjimas skaičiuojamas visą turto nuomos laiką taikant tiesinį metodą. Pagal 2024 m. pabaigos būklę nuomos teise naudojamo turto naudingo tarnavimo laikas yra nuo trejų iki penkerių metų.

Nuomos teise naudojamo turto įsigijimo vertę sudaro pripažintų diskontuotų nuomos įsipareigojimų suma, pradinės tiesioginės išlaidos ir nuomos įmokos, sumokėtos iki nuomos laikotarpio pradžios dienos, atėmus gautas nuomos paskatas, bei planuojamos turto atkūrimo iki pradinės būklės išlaidos.

Nuomos įsipareigojimas į apskaitą įtraukiamas būsimų nuomos mokėjimų dabartine verte, diskontuota taikant nuomos sutartyje nustatytą palūkanų normą. Kai sutartyje palūkanų norma nenurodoma, taikoma nuomos sutarties sudarymo metu galiojusi Eurosistemos pagrindinių refinansavimo operacijų palūkanų norma. Kai dėl pakitusių indeksavimo ar kokių nors kitokių nuomos sutarties sąlygų pasikeičia būsimos nuomos įmokos, nuomos įsipareigojimas perskačiuojamas. Perskaiciavus nuomos įsipareigojimą, atitinkamai koreguojama nuomos teise naudojamo turto dabartinė vertė.

2.15. Banknotai ir monetos apyvartoje

Euro zonos NCB ir ECB, kartu sudarantys Eurosistemą, leidžia eurų banknotus². Bendra apyvartoje cirkuliuojančių eurų banknotų vertė paskirstoma Eurosistemos centriniams bankams kiekvieno mėnesio paskutinę darbo dieną pagal banknotų paskirstymo raktą³.

ECB paskirta 8 proc. visų apyvartoje cirkuliuojančių eurų banknotų vertės, kiti 92 proc. paskirstomi NCB pagal Eurosistemos kapitalo raktą. Kiekvienam nacionaliniam centriniam bankui paskirstytų banknotų dalis atskleidžiama jų balanso įsipareigojimų 1 straipsnyje „Banknotai apyvartoje“.

Skirtumas tarp kiekvienam nacionaliniam centriniam bankui pagal banknotų paskirstymo raktą paskirstytos banknotų vertės ir faktiškai į apyvartą išleistų banknotų vertės parodomas kaip vidinis Eurosistemos likutis, už kurį gaunamos arba mokamos palūkanos⁴, skaičiuojamos pagal ribinę palūkanų normą, taikomą Eurosistemos pagrindinių refinansavimo operacijų aukcionuose⁵.

Šios palūkanų pajamos arba išlaidos atskleidžiamos pelno (nuostolio) ataskaitos 1 straipsnyje „Grynosios palūkanų pajamos (išlaidos)“ (žr. 33 pastabą „Grynosios palūkanų pajamos (išlaidos)“).

Siekiant išvengti reikšmingų NCB santykinų pinigų politikos pajamų svyravimų prie Eurosistemos prisijungus naujiems nariams, grynosios vidinės Eurosistemos pretenzijos (įsipareigojimai) dėl eurų banknotų apyvartoje paskirstymo tikslinamos kompensacinėmis sumomis, kurios pradedamos taikyti naujo Eurosistemos nario euro įvedimo metais ir tolygiai mažinamos per kitus penkerius metus. Dėl *Hrvatska narodna banka* prisijungimo prie Eurosistemos kompensacinių sumų taikymo laikotarpis prasidėjo nuo 2023 m. sausio 1 d. ir truks iki 2027 m. gruodžio 31 d.

Lietuvos banko į apyvartą išleistų apyvartinių eurų monetų nominalioji vertė parodoma balanso įsipareigojimų 12 straipsnyje „Kiti įsipareigojimai“ (žr. 28 pastabą „Kiti įvairūs įsipareigojimai“).

Lietuvos banko į apyvartą išleistų ir po euro įvedimo iš apyvartos negrąžintų litų⁶ banknotų ir apyvartinių litų monetų nominalioji vertė parodoma balanso įsipareigojimų 12 straipsnyje „Kiti įsipareigojimai“.

Kolekcinį eurų monetų ir kitų numizmatinių vertybių pardavimo vertė (be PVM) pripažįstama pajamomis.

Banknotų ir monetų gamybos ir jų apyvartos išlaidos pripažįstamos, kai yra patiriamos, ir nesiejamos su pinigų išleidimu į apyvartą.

2.16. Atidėjiniai finansinėms rizikoms ir įsipareigojimams

Lietuvos banko valdyba, siekdama, kad Lietuvos bankas turėtų pakankamai finansinių išteklių, kuriais būtų galima padengti finansinio turto, įskaitant finansinį turtą, įgytą vykdant Eurosistemos pinigų politikos operacijas, ir su šio turto valdymu susijusių finansinių įsipareigojimų neigiamą vertės pokytį, ir taip sudarydama prielaidas apsaugoti Lietuvos banko kapitalą ir finansinio turto realiąją vertę, formuoja atidėjinius tikėtinioms rinkos, likvidumo ir kredito rizikoms (toliau – atidėjiniai finansinėms rizikoms). Šie atidėjiniai sudaromi Lietuvos banko valdybos nustatyta tvarka, kuria siekiama, kad atidėjinių suma padengtų Lietuvos bankui tenkančią apskaitinės

² 2010 m. gruodžio 13 d. Sprendimas ECB/2010/29 dėl eurų banknotų emisijos (nauja redakcija), OL L 35, 2011 2 9, p. 26, su pakeitimais. Neoficialų konsoliduotą tekstą su pakeitimų sąrašu galima rasti [čia](#).

³ Banknotų paskirstymo raktas – procentinės dalys, apskaičiuotos atsižvelgiant į ECB dalį visoje eurų banknotų emisijoje ir taikant pasirašyto kapitalo raktą NCB daliai visoje eurų banknotų emisijoje.

⁴ 2016 m. lapkričio 3 d. Sprendimas ECB/2016/36 dėl valstybių narių, kurių valiuta yra euro, nacionalinių centrinių bankų pinigų politikos pajamų paskirstymo (nauja redakcija), OL L 347, 2016 12 20, p. 26. Neoficialų konsoliduotą tekstą su pakeitimų sąrašu galima rasti [čia](#).

⁵ Ribinė palūkanų norma, taikoma Eurosistemos pagrindinių refinansavimo operacijų aukcionuose, 2023 m. pabaigoje buvo 4,5, 2024 m. pabaigoje – 3,15 proc.

⁶ Iki euro įvedimo kaip mokėjimo priemonė galiojusi nacionalinė valiuta.

rizikos vertę, nustatytą pagal ECB valdančiosios tarybos aprobuotą rizikos vertinimo metodiką, taikant tikėtino trūkumo (angl. *expected shortfall*) rodiklį ir 99 proc. patikimumo lygmenį (ES99 %). Atidėjiniai finansinėms rizikoms gali būti panaudoti su finansinio turto operacijomis susijusioms grynosioms išlaidoms (realizuotiesiems rezultatams, nerealizuotiesiems perkainojimo nuostoliams ir vertės sumažėjimo išlaidoms) ar jų daliai dengti. Dengtinės išlaidos negali viršyti sumos, kuri lygi ataskaitinių metų neigiamam finansiniam rezultatui, apskaičiuotam prieš panaudojant atidėjinius.

Atidėjiniai išeitinėms išmokoms, mokėtinoms tarnautojams, įgysiantiems teisę į valstybinio socialinio draudimo pensiją dirbant Lietuvos banke, vertinami atliekant aktuarinius skaičiavimus. Jų dydis nustatomas kaip tarnautojų išėjimo į pensiją metu uždirbtų išeitinių išmokų, apskaičiuotų pagal tarnautojų kaitos rodiklį ir darbo užmokesčio augimo prielaidas, dabartinė vertė taikant ilgalaikio skolinimo palūkanų normą Lietuvos Respublikoje.

Kiti Lietuvos banke sudaromi atidėjiniai įsipareigojimams, tokiems kaip tarnautojų darbo užmokesčiui už kasmetines atostogas, išeitinėms išmokoms ir kompensacijoms ar grąžinamiems litų banknotams ir monetoms keisti, nėra diskontuojami dėl santykinai trumpo laikotarpio nuo šių atidėjinių sudarymo iki jų panaudojimo.

Atidėjiniai finansinėms rizikoms ir įsipareigojimams sudaromi pagal metų pabaigos būklę ir įtraukiami į išlaidų sąskaitas.

2.17. Įvykiai po balanso datos

Metinėse finansinėse ataskaitose pateikiami ataskaitinių metų duomenys tikslinami įvykiais, kurie nustatomi laikotarpiu tarp metinių finansinių ataskaitų datos ir šių finansinių ataskaitų rinkinio patvirtinimo Lietuvos banko valdyboje dienos, jeigu šiuos įvykius lėmusios aplinkybės buvo iki metinių finansinių ataskaitų datos ir dėl to ataskaitose pateikiami duomenys būtų pasikeitę.

Įvykiais po balanso datos netikslinami metinėse finansinėse ataskaitose pateikiami ataskaitinių metų duomenys, jei šiuos įvykius nulėmė aplinkybės, dėl kurių ataskaitoje pateikiami duomenys būtų pasikeitę vėliau negu metinių finansinių ataskaitų data. Tokie įvykiai aprašomi metinių finansinių ataskaitų aiškinamajame rašte, jei jų neatskleidimas galėtų daryti įtaką ataskaitų naudotojų sprendimams.

3. Finansinės rizikos valdymas

3.1. Su pinigų politikos operacijomis susijusios finansinės rizikos valdymas

Su pinigų politika susijusio turto ir operacijų rizika valdoma bendrai visos Eurosistemos mastu. Lietuvos bankas šiame rizikos valdymo procese dalyvauja per atstovą ECB Rizikos valdymo komitete, kuris yra atsakingas už finansinės rizikos, susijusios su Eurosistemos pinigų politikos operacijomis ir ECB užsienio atsargų investavimu, valdymą.

Vykdamas pinigų politikos operacijas, svarbiausios yra rinkos, kredito ir likvidumo rizikos. Eurosistema, vykdydama skolinimo operacijas, dažniausiai susiduria su kredito rizika, kuri kyla dėl galimo sandorio šalies įsipareigojimų nevykdymo. Valdant sandorio šalies kredito riziką, nustatomi tinkamumo reikalavimai sandorio šalims, su kuriomis tokios operacijos gali būti vykdomos, o pinigų politikos skolinimo operacijos vykdomos tik su įkaitu. Įkaitas turi atitikti nustatytus tinkamumo reikalavimus, jam taikomas rizikos valdymo priemonės. Jeigu sandorio šalis taptų nemoki, Eurosistema susidurtų su įkeisto turto išleidėjo arba skolininko kredito rizika, rinkos rizika dėl besikeičiančios įkaito rinkos vertės ir likvidumo rizika (ypač tuo atveju, jei Eurosistema norėtų parduoti didelę poziciją).

Vertybinių popierių pirkimo operacijų rizikai riboti nustatomi vertybinių popierių, kuriuos Eurosistema gali įsigyti pagal patvirtintas vertybinių popierių pirkimo programas, reikalavimai ir yra ribojama jų įsigijimo apimtis.

Lietuvos bankas užtikrina, kad Lietuvoje registruotos kredito įstaigos, dalyvaujančios pinigų politikos operacijose, ir pinigų politikos operacijoms užtikrinti įkeistas turtas atitiktų nustatytus reikalavimus, ir kontroliuoja, kaip laikomasi nustatytų rizikos limitų.

3.2. Su Lietuvos banko investicijomis susijusios finansinės rizikos valdymas

Investuodamas su pinigų politikos operacijomis nesusijusį finansinį turtą, Lietuvos bankas dažniausiai susiduria su šiomis finansinėmis rizikomis: rinkos (valiutos kurso, nuosavybės vertybinių popierių ir aukso kainų, palūkanų normos), kredito (nemokumo, kredito reitingo sumažinimo, sandorio šalies, atsiskaitymų) ir likvidumo.

Pagrindinė priemonė investicinio portfelio – didžiausios finansinio turto, nesusijusio su pinigų politikos operacijomis, dalies – rinkos rizikai įvertinti ir valdyti yra investicijų vertės pokyčio rizikos (angl. *value-at-risk*) rodiklis, apskaičiuotas vieno metų laikotarpiui taikant 95 proc. patikimumo lygmenį. Šis rodiklis, kitaip vadinamas rizikos biudžetu, negali būti didesnis kaip 250 mln. Eur (nesikeitė, palyginti su 2023 m. pabaiga). Rizikos biudžeto taikymas užtikrina integruotą rinkos rizikos valdymą, sudaro sąlygas lanksčiau taikyti įvairias investavimo strategijas ir vienu bendru rodikliu įvertinama nuosavybės ir skolos vertybinių popierių riziką. Rizikos vertei apskaičiuoti taikomas rizikos vertinimo modelis, jį taikant atsižvelgiama į praeities dėsningumus ir į prognozuojamą makroekonominę aplinką. 2024 m. gruodžio 31 d. investicinio portfelio rizikos vertė sudarė 158 mln. Eur ir tai buvo 11 mln. Eur daugiau nei 2023 m. pabaigoje.

Siekiant, kad rizikos valdymo sistema būtų patikima, kartu su rizikos biudžetu taikomos ir kitos rinkos rizikos valdymo priemonės.

Finansinio turto, nesusijusio su įsipareigojimais užsienio valiuta, valiutos kurso rizikai valdyti nustatomi atvirosios valiutos pozicijos limitai, išskyrus atskirą rezervų portfelį JAV doleriais – šio portfelio valiutos kurso rizika nedraudžiama. 2024 m., kaip ir 2023 m., nustatytas maksimalus leistinas rezervų portfelio rizikos biudžetas sudarė 40 mln. JAV dol., o 2024 m. pabaigoje jo vertė buvo 1 mln. JAV dol. (2023 m. pabaigoje ji buvo –19 mln. JAV dol.).

Finansinio turto dalies, susijusios su įsipareigojimais užsienio valiuta, valiutos kurso rizika pašalinama investuojant įsipareigojimų valiuta.

Valiutos kurso ir palūkanų normos rizikai valdyti Lietuvos bankas plačiai taiko išvestines finansines priemones.

Kredito rizika valdoma dirbant tik su patikimomis finansų įstaigomis ir investuojant tik į investicinį reitingą turinčias finansines priemones. Atsižvelgiant į sandorio šalies ar emitento patikimumą, nustatyti emitentų, sandorio šalių ir jų grupių įsipareigojimų Lietuvos bankui dydžio limitai padeda išskaidyti kredito riziką.

Siekiant užtikrinti finansinio turto, nesusijusio su įsipareigojimais užsienio valiuta, likvidumą, dalis jo investuojama į labai saugius ir likvidžius vyriausybės skolos vertybinius popierius. Su įsipareigojimais susijusios finansinio turto dalies likvidumo rizika valdoma derinant įsipareigojimų ir juos atitinkančių investicijų trukmę.

Atsiskaitymų rizikai mažinti taikomos tokios priemonės: atsiskaitymai vykdomi vienu metu, derinami pinigų srautai, pasirašomos savitarpio įsipareigojimų įskaitymų sutartys.

Valdant finansinę riziką, svarbus vaidmuo tenka tinkamam investicijų paskirstymui, siekiant sumažinti investicijų koncentraciją. Diversifikacijai užtikrinti Lietuvos bankas naudoja rizikos išskaidymu pagrįstą strateginį investicijų paskirstymą (angl. *risk parity*). Be to, Lietuvos bankas investuoja ir į biržinius fondus (angl. *exchange traded funds*), susietus su gerai diversifikuotais nuosavybės ir skolos vertybinių popierių rinkų indeksais.

Visos išvestinės finansinės priemonės įtraukiamos vertinant Lietuvos banko finansinio turto investicijų rinkos ir kredito riziką.

4. Su dalyvavimu Eurosistemoje susijusių operacijų finansinės apskaitos principai

Šioje dalyje pateikti dėl operacijų, susijusių su dalyvavimu Eurosistemoje, susidariusių pretenzijų ir įsipareigojimų bei pajamų ir išlaidų straipsnių apskaitos principai.

4.1. Dalyvavimas ECB kapitale

NCB dalys pasirašytajame ECB kapitale priklauso nuo nustatyto ECB kapitalo raktas, kuris, vadovaujantis ECBS ir ECB statuto 29 straipsniu, turi būti tikslinamas kas penkeri metai, remiantis Europos Komisijos duomenimis apie ES valstybių narių gyventojų skaičių ir bendrąjį vidaus produktą (BVP). Kapitalo raktas iš naujo perskaičiuotas 2024 m. sausio 1 d.

ES šalių NCB dalyvavimas ECB kapitale

Nacionalinis centrinis bankas	Kapitalo raktas 2024 12 31, proc.	Apmokėtasis ECB kapitalas 2024 12 31, Eur	Eurosistemos kapitalo raktas 2024 12 31, proc.
<i>Nationale Bank van België / Banque Nationale de Belgique</i>	3,0005	324 804 337	3,66952
<i>Deutsche Bundesbank</i>	21,7749	2 357 134 464	26,63007
<i>Eesti Pank</i>	0,2437	26 380 542	0,29804
<i>Central Bank of Ireland</i>	1,7811	192 804 201	2,17823
<i>Bank of Greece</i>	1,8474	199 981 181	2,25932
<i>Banco de España</i>	9,6690	1 046 669 934	11,82490
<i>Banque de France</i>	16,3575	1 770 700 531	20,00475
<i>Hrvatska narodna banka</i>	0,6329	68 511 470	0,77402
<i>Banca d'Italia</i>	13,0993	1 418 000 151	16,02006
<i>Central Bank of Cyprus</i>	0,1802	19 506 663	0,22038
<i>Latvijas Banka</i>	0,3169	34 304 447	0,38756
<i>Lietuvos bankas</i>	0,4826	52 241 484	0,59021
<i>Banque centrale du Luxembourg</i>	0,2976	32 215 221	0,36396
<i>Bank Ċentrali ta'Malta / Central Bank of Malta</i>	0,1053	11 398 732	0,12878
<i>De Nederlandsche Bank</i>	4,8306	522 912 792	5,90768
<i>Oesterreichische Nationalbank</i>	2,4175	261 694 546	2,95653
<i>Banco de Portugal</i>	1,9014	205 826 684	2,32536
<i>Banka Slovenije</i>	0,4041	43 743 854	0,49420
<i>Národná banka Slovenska</i>	0,9403	101 787 541	1,14996
<i>Suomen Pankki – Finlands Bank</i>	1,4853	160 783 830	1,81648
Iš viso (euro zonos NCB)	81,7681	8 851 402 606	100,00000
<i>Българска народна банка (Bulgarijos nacionalinis bankas)</i>	0,9783	3 971 289	–
<i>Česká národní banka</i>	1,9623	7 965 717	–
<i>Danmarks Nationalbank</i>	1,7797	7 224 474	–
<i>Magyar Nemzeti Bank</i>	1,5819	6 421 530	–
<i>Narodowy Bank Polski</i>	6,0968	24 749 214	–
<i>Banca Națională a României</i>	2,8888	11 726 730	–
<i>Sveriges Riksbank</i>	2,9441	11 951 214	–
Iš viso (ne euro zonos NCB)	18,2319	74 010 167	–
Iš viso	100,0000	8 925 412 773	100,00000

Lietuvos banko įnašo į ECB kapitalą pasikeitimas atskleidžiamas 10 pastaboje „Dalyvavimas ECB“.

4.2. | ECB pervestos užsienio atsargos

Vadovaudamiesi ECBS ir ECB statuto 48 ir 30 straipsnių nuostatomis, NCB, prisijungdami prie Eurosistemos, perveda į ECB užsienio atsargų dalį, apskaičiuotą pagal NCB kapitalo rakto ir jau pervedusių užsienio atsargas NCB kapitalo raktų sumos santykį.

2024 m. sausio 1 d. iš naujo perskaičiavus kapitalo raktą, NCB pervestos užsienio atsargos 2024 m. gruodžio 31 d. sudarė 40 562 mln. Eur (iki 2023 m. gruodžio 31 d. – 40 671 mln. Eur).

Lietuvos banko į ECB pervesta užsienio atsargų dalis atskleidžiama 11 pastaboje „Pretenzijos, atitinkančios pervestas užsienio atsargas“. Už šias pervestas užsienio atsargas (išskyrus aukso dalį) NCB mokamos palūkanos pagal naujausią žinomą ribinę palūkanų normą, taikomą Eurosistemos pagrindinių refinansavimo operacijų aukcionuose⁷.

4.3. Skolinimas euro zonos kredito įstaigoms eurais

Pagrindinės refinansavimo operacijos: jos vykdomos kas savaitę sudarant likvidumą didinančius grįžtamuosius sandorius, kurių terminas yra viena savaitė ir kurie įprastai vykdomi standartinių konkursų būdu. Šioms operacijoms tenka pagrindinis vaidmuo reguliuojant palūkanų normas, valdant likvidumą finansų rinkoje ir išreiškiant pinigų politikos poziciją.

Ilgesnės trukmės refinansavimo operacijos: šios operacijos vykdomos siekiant suteikti sandorio šalims papildomą ilgesnės trukmės refinansavimą. 2019 m. ECB valdančioji taryba nusprendė vykdyti septynias trečiosios serijos tikslines ilgesnės trukmės refinansavimo operacijas (TITRO III), o 2020 m. gruodžio mėn. ji šią seriją papildė trimis operacijomis, kurios buvo vykdomos 2021 m. birželio–gruodžio mėn. Šių operacijų trukmė buvo treji metai – paskutinė operacija pasibaigė 2024 m. Pagal visas TITRO III, kai nuo jų suteikimo buvo praėję 12 mėn., šių operacijų dalyviai turėjo galimybę kas ketvirtį grąžinti visą arba dalį pasiskolintos sumos. Šių operacijų skolinimosi palūkanų norma nuo 2020 m. birželio 24 d. iki 2022 m. birželio 23 d. galėjo siekti vidutinę indėlių galimybės palūkanų normą, sumažintą 50 bazinių punktų, tačiau bet koku atveju negalėjo būti didesnė kaip –1 proc. Per likusį tos operacijos galiojimo laiką jos palūkanų norma galėjo siekti atitinkamo laikotarpio vidutinę indėlių galimybės palūkanų normą⁸. Šių operacijų faktinė palūkanų norma galėjo būti žinoma tik pasibaigus kiekvienai iš šių operacijų arba iš anksto grąžinus visą ar dalį pasiskolintos sumos, o iki tol TITRO III sukauptoms palūkanoms apskaičiuoti buvo naudojamas patikimas įvertinimas. Tai reiškia, kad, rengiant 2023 m. metines finansines ataskaitas, TITRO III sukauptoms palūkanoms apskaičiuoti nuo paskutinio šių operacijų palūkanų laikotarpio pradžios, prasidėjusio 2022 m. lapkričio 23 d., buvo taikyta palūkanų norma, indeksuota pagal vidutinę galiojusią ECB pagrindinę palūkanų normą.

Koreguojamosios grįžtamosios operacijos: jos skirtos rinkos likvidumo situacijai reguliuoti ir palūkanų normoms valdyti, o ypač – nenumatytų rinkos svyravimų įtakai palūkanų normoms mažinti. Atsižvelgiant į jų pobūdį, šios operacijos vykdomos *ad hoc* pagrindu.

Struktūrinės grįžtamosios operacijos: tai grįžtamieji atvirosios rinkos sandoriai, vykdomi koreguojant Eurosistemos struktūrinę likvidumo poziciją finansų sektoriaus atžvilgiu standartinių konkursų būdu.

Ribinio skolinimo galimybė: tai Eurosistemos teikiama nuolatinė galimybė, pagal kurią sandorių šalys už iš anksto nustatytą palūkanų normą ir įkaitą gali gauti iš NCB vienos nakties paskolą.

⁷ Ribinė palūkanų norma, taikoma Eurosistemos pagrindinių refinansavimo operacijų aukcionuose, 2023 m. pabaigoje buvo 4,5, 2024 m. pabaigoje – 3,15 proc.

⁸ 2022 m. spalio 27 d. ECB valdančioji taryba nusprendė, kad nuo 2022 m. lapkričio 23 d. iki kiekvienos neįvykdytos TITRO III termino arba išankstinio grąžinimo datos TITRO III palūkanų norma bus indeksuojama pagal vidutinę šiuo laikotarpiu galiojančias ECB pagrindines palūkanų normas.

Kreditai, susiję su įkaito vertės išlaikymo prievole: tai sandorio šaliai sumokėtos piniginės lėšos tais atvejais, kai įkaito vertė viršija nustatytą vertės pokyčio ribą, ir tai reiškia, kad yra įkaito, susijusio su pinigų politikos operacijomis, perviršis.

2024 m. gruodžio 31 d. Eurosistemos NCB turimo turto, susijusio su pinigų politikos operacijomis, vertė sudarė 34 221 mln. Eur (2023 m. gruodžio 31 d. – 410 290 mln. Eur). Lietuvos banko turimo turto, susijusio su pinigų politikos operacijomis, dalis atskleista 6 pastaboje „Su pinigų politikos operacijomis susijęs skolinimas euro zonos kredito įstaigoms eurai“.

Nuostoliai iš pinigų politikos operacijų gali susidaryti, jeigu sandorio šalys neįvykdo savo įsipareigojimų ir jeigu už pinigų politikos operacijas ji pateikė nepakankamą įkaitą. ECB valdančiosios tarybos sprendimu, nuostoliai dėl specifinio įkaito, kurį NCB gali priimti savo nuožiūra, nėra paskirstomi tarp Eurosistemos NCB.

4.4. Pinigų politikos tikslais laikomi vertybiniai popieriai

2024 m. gruodžio 31 d. ECB ir euro zonos NCB turėjo vertybinių popierių, įsigytų pagal vertybinių popierių rinkų programą (VPRP), trečiąją padengtųjų obligacijų pirkimo programą (POPP3), turtu užtikrintų vertybinių popierių pirkimo programą (TUVPPP), viešojo sektoriaus pirkimo programą (VSPP)⁹, bendrovių sektoriaus pirkimo programą (BSPP) ir specialiąją pandeminę pirkimo programą (SPPP)¹⁰.

	Pradžios data	Pabaigos data*	Sprendimo Nr.	Tinkami vertybiniai popieriai**
VPRP				
VPRP	2010 m. gegužė	2012 m. rugsėjis	ECB/2010/5	Euro zonoje išleisti viešojo ir privačiojo sektorių skolos vertybiniai popieriai***
Turto pirkimo programa (TPP)				
POPP3	2014 m. spalio	2023 m. birželis	ECB/2020/8 (su pakeitimais)	Euro zonos rezidentų padengtosios obligacijos
TUVPPP	2014 m. lapkritis	2023 m. birželis	ECB/2014/45 (su pakeitimais)	Euro zonos rezidentų išleisti turtu užtikrinti aukščiausio prioriteto ir garantijomis užtikrinti vidutinio prioriteto vertybiniai popieriai
VSPP	2015 m. kovas	2023 m. birželis	ECB/2020/9 (nauja redakcija)	Euro zonos centrinės, regioninės arba vietos valdžios ar pripažintų agentūrų, taip pat euro zonoje veikiančių tarptautinių organizacijų ir daugiašalių plėtros bankų išleistos obligacijos
BSPP	2016 m. birželis	2023 m. birželis	ECB/2016/16 (su pakeitimais)	Euro zonoje įsteigtų nebankinių bendrovių išleistos obligacijos ir komerciniai popieriai
SPPP				
SPPP	2020 m. kovas	2024 m. gruodis	ECB/2020/17 (su pakeitimais)	Visos turto kategorijos, tinkamos pagal TPP

* Pabaigos data VPRP atveju – programos nutraukimo data, o TPP ir SPPP atvejais – vertybinių popierių galutinė pirkimų data.

** Kiti turto tinkamumo konkrečioms programoms kriterijai pateikiami ECB valdančiosios tarybos sprendimuose.

*** Pagal VPRP buvo įsigyti tik penkių euro zonos išdų išleisti viešojo sektoriaus skolos vertybiniai popieriai.

⁹ 2020 m. vasario 3 d. Sprendimas ECB/2020/9 dėl viešojo sektoriaus vertybinių popierių pirkimo antrinėse rinkose programos (nauja redakcija), OL L 39, 2020 2 12, p. 12.

¹⁰ 2020 m. kovo 24 d. Sprendimas ECB/2020/17 dėl laikinos specialiosios pandeminės pirkimo programos, OL L 91, 2020 3 25, p. 1, su pakeitimais.

2024 m. pagal TPP įsigytų vertybinių popierių portfelis toliau mažėjo, kadangi nuo 2023 m. liepos mėn. Eurosistema nustojo reinvestuoti visas pagrindines sumas, gautas išpirkus pagal TPP¹¹ įsigytus vertybinius popierius, suėjus jų terminui¹².

Vadovaujantis 2023 m. gruodžio mėn. ECB valdančiosios tarybos sprendimu¹³, 2024 m. pirmąjį pusmetį Eurosistema toliau reinvestavo visas pagrindines sumas, gautas išpirkus pagal SPPP¹⁴ įsigytus vertybinius popierius, suėjus jų terminui. 2024 m. antrąjį pusmetį SPPP portfelis mažėjo vidutiniškai po 7,5 mlrd. Eur per mėn., kadangi Eurosistema nereinvestavo visų pagrindinių sumų, gautų išpirkus vertybinius popierius, suėjus jų terminui. Reinvestavimas pagal SPPP nutrauktas 2024 m. pabaigoje.

Eurosistemos turimų vertybinių popierių vertė 2024 m. gruodžio 31 d.

(tūkst. Eur)

	2024 12 31	2023 12 31
VPRP	1 335 766	2 397 352
VPRP	1 335 766	2 397 352
TPP	2 673 160 517	3 025 924 062
POPP3	253 008 756	285 619 775
TUVPPP	7 047 291	13 348 123
VSPP vyriausybės (agentūrų) vertybiniai popieriai	1 896 922 317	2 147 773 505
VSPP tarptautinių institucijų vertybiniai popieriai	227 808 360	255 261 175
BSPP	288 373 793	323 921 484
SPPP	1 608 870 835	1 666 023 939
Padengtosios obligacijos	5 964 290	6 036 072
Vyriausybės (agentūrų) vertybiniai popieriai	1 398 871 006	1 459 666 708
Tarptautinių institucijų vertybiniai popieriai	158 930 808	154 331 953
Bendrovių sektoriaus vertybiniai popieriai	45 104 731	45 989 206
Iš viso	4 283 367 118	4 694 345 353

Pagal visas šias programas įsigyti vertybiniai popieriai Eurosistemos NCB balansuose parodomi amortizuota verte, sumažinta vertės sumažėjimu. Pagal ECBS ir ECB statuto 32 straipsnio 4 dalį, nuostolius, jei tokie susidarytų iš turimų vertybinių popierių, įsigytų pagal POPP3, VPRP, BSPP, VSPP (išskyrus vyriausybės vertybinius popierius) ir SPPP (išskyrus vyriausybės vertybinius popierius) dengtų visi Eurosistemos NCB proporcingomis dalimis pagal Eurosistemos kapitalo raktą. Šių vertybinių popierių bendra vertė 2024 m. gruodžio 31 d. buvo 958 937 mln. Eur (2023 m. gruodžio 31 d. – 1 048 693 mln. Eur). Pagal VSPP ir SPPP įsigytų vyriausybės vertybinių popierių vertės sumažėjimo nuostolius dengtų patys NCB.

ECB valdančioji taryba reguliariai įvertina finansinę riziką, susijusią su vertybiniais popieriais, įsigytais pagal visas šias programas. Kasmet atskirai vertinamas kiekvienos vertybinių popierių programos vertės sumažėjimas. Tais atvejais, kai pastebima vertės sumažėjimo rodiklių, atliekama tolesnė analizė, siekiant įsitikinti, kad vertybinių popierių pinigų srautams vertės sumažėjimo įvykis įtakos neturėjo. Nustačius, kad vertybinių popierių vertė yra sumažėjusi, laikantis atsargumo principo, formuojami atidėjiniai pinigų politikos operacijų nuostoliams padengti. Vertybinių popierių, laikomų pinigų politikos tikslais, kurių vertės sumažėjimo nuostolius proporcingomis dalimis dengia visi Eurosistemos NCB, vertės sumažėjimas pripažįstamas kaip pinigų politikos pajamų paskirstymo rezultato dalis.

Lietuvos banko turimų vertybinių popierių vertė atskleidžiama 8 pastaboje „Pinigų politikos tikslais laikomi vertybiniai popieriai“.

¹¹ Daugiau informacijos apie TPP pateikiama [ECB interneto svetainėje](#) (anglų k.).

¹² Žr. 2023 m. birželio 15 d. [pranešimą spaudai](#) apie ECB valdančiosios tarybos sprendimus.

¹³ Žr. 2023 m. gruodžio 14 d. [pranešimą spaudai](#) apie ECB valdančiosios tarybos sprendimus.

¹⁴ Daugiau informacijos apie SPPP pateikiama [ECB interneto svetainėje](#) (anglų k.).

4.5. Įsipareigojimai euro zonos kredito įstaigoms, susiję su pinigų politikos operacijomis, eurai

Einamosios sąskaitos (įskaitant privalomųjų atsargų sistemą): kredito įstaigų, kurioms taikomas reikalavimas laikyti privalomąsias atsargas, lėšų likučiai jų atsiskaitomosiose sąskaitose NCB, išskyrus lėšas, kuriomis negalima laisvai disponuoti, ir kredito įstaigų, kurios atleistos nuo privalomųjų atsargų reikalavimų, sąskaitų likučius, parodomus įsipareigojimų 3 straipsnyje „Kiti įsipareigojimai euro zonos kredito įstaigoms eurai“.

Indėlių galimybė: Eurosistemos teikiama nuolatinė galimybė, pagal kurią sandorių šalys už iš anksto nustatytą palūkanų normą gali NCB padėti vienos nakties indėlį.

Terminuotieji indėliai: šie įsipareigojimai yra nustatyto termino ir fiksuotosios palūkanų normos likvidumo mažinimo koreguojamosios operacijos.

Koreguojamosios grįžtamosios operacijos: likvidumą mažinančios grįžtamosios operacijos, kurios atliekamos siekiant subalansuoti didelius likvidumo svyravimus.

Indėliai, susiję su įkaito vertės išlaikymo prievole: jie parodo sandorio šalies indėlių pavidalu sumokėtas pinigines lėšas tais atvejais, kai įkaito rinkos vertė yra mažesnė už nustatytą vertės pokyčio ribą, ir tai reiškia, kad trūksta su galiojančiomis pinigų politikos operacijomis susijusio įkaito.

4.6. Dalyvavimas sistemoje TARGET

Dėl tarpvalstybinių mokėjimų, atliekamų per sistemą TARGET¹⁵, ES centrinių bankų sąskaitose šioje sistemoje susidaro tarpusavio likučiai. ECB ir NCB atliekami mokėjimai taip pat turi įtakos šioms sąskaitoms. Visi mokėjimai yra automatiškai sumuojami ir tikslinami, kad kiekvienam nacionaliniam centriniam bankui susidarytų tik po vieną poziciją ECB atžvilgiu. Judėjimai TARGET sąskaitose kiekvieną dieną atvaizduojami ECB ir NCB apskaitos įrašuose. Lietuvos banko vidiniai Eurosistemos likučiai, susidarę TARGET ECB atžvilgiu, parodomi balanso straipsniuose „Pretenzijos, susijusios su TARGET“ arba „Įsipareigojimai, susiję su TARGET“. Už šiuos likučius gaunamos arba mokamos palūkanos, skaičiuojamos pagal ribinę palūkanų normą, taikomą Eurosistemos pagrindinių refinansavimo operacijų aukcionuose.

4.7. Pinigų politikos pajamų paskirstymas

Eurosistemos NCB pinigų politikos pajamos, uždirbtos vykdant Eurosistemos pinigų politikos funkcijas, pagal ECBS ir ECB statuto 32 straipsnį, skaičiuojamos ir paskirstomos NCB proporcingai jų Eurosistemos kapitalo raktams kiekvienų finansinių metų pabaigoje.

Eurosistemos NCB pinigų politikos pajamos – pajamos, uždirbtos iš nustatyto turto, laikomo įsipareigojimų bazei padengti.

Pagrindiniai nustatyto turto straipsniai yra tokie: su pinigų politikos operacijomis susijęs skolinimas euro zonos kredito įstaigoms eurai; pinigų politikos tikslais laikomi vertybiniai popieriai; grynosios vidinės Eurosistemos pretenzijos, atitinkančios ECB pervestas užsienio atsargas, taip pat susidariusios dėl TARGET operacijų ir dėl eurų banknotų paskirstymo Eurosistemoje; sukauptos palūkanos už ilgesnio nei vieni metai termino pinigų politikos operacijas; tam tikras kiekis aukso, nustatomas proporcingai kapitalo raktui.

Pagrindiniai įsipareigojimų bazės straipsniai: banknotai apyvartoje; su pinigų politikos operacijomis susiję įsipareigojimai euro zonos kredito įstaigoms eurai; grynieji vidiniai Eurosistemos įsipareigojimai dėl TARGET operacijų ir dėl eurų banknotų paskirstymo Eurosistemoje.

¹⁵ Transeuropinė automatizuota realaus laiko atskirųjų atsiskaitymų skubių pervedimų sistema.

Už įsipareigojimų bazės straipsnius ir (arba) nustatyto turto straipsnius sumokėtos palūkanos atimamos iš už šiuos straipsnius nacionalinio centrinio banko surinktų pinigų politikos pajamų. Už skirtumą, susidariusį tarp nacionalinio centrinio banko nustatyto turto vertės ir įsipareigojimų bazės vertės, skaičiuojamos palūkanos, tam skirtumui taikant naujausią žinomą Eurosistemos pagrindinių refinansavimo operacijų ribinę palūkanų normą¹⁶. Be to, pinigų politikos pajamų skaičiavimo tikslais laikoma, kad iš aukso pajamų neuždirbama, o iš vyriausybės vertybinių popierių, įsigytų pagal VSPP (ECB sprendimas ECB/2020/9), ir vyriausybės vertybinių popierių, įsigytų pagal SPPP (ECB sprendimas ECB/2020/17) pajamų uždirbama, šių vertybinių popierių likučiams taikant naujausią žinomą Eurosistemos pagrindinių refinansavimo operacijų ribinę palūkanų normą.

Suskaičiavus per finansinius metus visų Eurosistemos NCB uždirbtas pinigų politikos pajamas ir gautą rezultatą paskirsčius NCB proporcingai pagal jų kapitalo raktus, skirtumai tarp kiekvieno nacionalinio centrinio banko surinktų (angl. *pooled*) ir pagal Eurosistemos kapitalo raktą jam tenkančių pinigų politikos pajamų apmokami per TARGET. Lietuvos bankui paskirstytos grynosios pinigų politikos pajamos (išlaidos) atskleistos 35 pastaboje „Grynasis pinigų politikos pajamų paskirstymo rezultatas“.

4.8. Grynojo finansinio turto valdymas

Eurosistemos NCB ir ECB yra sudarę Susitarimą dėl grynojo finansinio turto (angl. *Agreement on Net Financial Assets*, ANFA), jame nustatytas didžiausias kiekvieno nacionalinio centrinio banko ir ECB ne pinigų politikos tikslais laikomo grynojo finansinio turto dydis ir jo valdymas. Susitarimu reglamentuojamą grynąjį finansinį turtą daugiausia sudaro įsipareigojimų bazės lėšos, gautos vykdant pinigų politikos operacijas, kurios tuo metu nėra tiesiogiai naudojamos pinigų politikai vykdyti (žr. Aiškinamojo rašto 4.7 dalį „Pinigų politikos pajamų paskirstymas“). Tokį turtą įprastai sudaro aukso ir užsienio atsargos bei investicijos eurai.

Lietuvos bankas grynojo finansinio turto dydį nustato atsižvelgdamas į rinkos sąlygas ir investavimo galimybes bei apribojimus. Vidutinis grynojo finansinio turto dydis negali būti didesnis, nei pagal susitarimą nustatoma grynojo finansinio turto maksimali riba. 2024 m., kaip ir 2023 m., Lietuvos banko vidutinis grynojo finansinio turto dydis atitiko šio susitarimo nuostatas.

4.9. ECB pelno paskirstymas

Jei ECB valdančioji taryba nenusprendžia kitaip, ECB senjoražo pajamas, gautas iš ECB priskirtų 8 proc. visų apyvartoje cirkuliuojančių eurų banknotų, taip pat pajamas iš vertybinių popierių, įsigytų pagal vertybinių popierių programas (VPRP, POPP3, TUVPPP, VSPP ir SPPP), ECB paskirsto kitų metų sausio mėn. kaip tarpinį pelną¹⁷. Sprendimas neskirstyti minėtų pajamų priimamas, kai, remdamasi ECB vykdomosios valdybos parengtu pagrįstu vertinimu, ECB valdančioji taryba tikisi, kad ECB patirs bendrąjį metinį nuostolį arba gaus metinį grynąjį pelną, kuris bus mažesnis už šias pajamas. ECB valdančioji taryba taip pat gali nuspręsti visas arba dalį šių pajamų pervesti į atidėjinius finansinei rizikai dengti. Gautą tarpinį ECB pelno paskirstymo rezultatą euro zonos NCB pripažįsta pajamomis tų finansinių metų, kuriais šios pajamos buvo uždirbtos, o ne kuriais buvo gautos.

Galutinis pelnas paskirstomas ECB dalininkams proporcingai jų Eurosistemos kapitalo raktui pagal ECBS ir ECB statuto 33 straipsnio nuostatas, ECB valdančiajai tarybai patvirtinus ECB metines finansines ataskaitas. Gautą galutinį ECB pelno paskirstymo rezultatą NCB pripažįsta finansinių metų, kuriais jis gautas, pajamomis.

ECB pelno paskirstymo metu pervestos sumos atskleidžiamos pelno (nuostolio) ataskaitos 5 straipsnyje „Pajamos iš nuosavybės finansinių priemonių ir dalyvavimo nuosavybės priemonėse“ (žr. 37 pastabą „Pajamos iš nuosavybės finansinių priemonių ir dalyvavimo nuosavybės priemonėse“).

¹⁶ Ribinė palūkanų norma, taikoma Eurosistemos pagrindinių refinansavimo operacijų aukcionuose, 2023 m. pabaigoje buvo 4,5, 2024 m. pabaigoje – 3,15 proc.

¹⁷ 2014 m. gruodžio 15 d. ECB sprendimas (ES) 2015/298 dėl tarpinio Europos Centrinio Banko pajamų paskirstymo (ECB/2014/57), OL L 53, 2015 2 25, p. 24, su pakeitimais. Neoficialų konsoliduotą tekstą su pakeitimų sąrašu galima rasti [čia](#).

5. Kita informacija

5.1. Pateikimo finansinėse ataskaitose pasikeitimas

Vadovaujantis Apskaitos gairių naująja redakcija (ECB/2024/31) buvo atlikta keletas Lietuvos banko balanso ir pelno (nuostolio) ataskaitos išdėstymo pakeitimų: 1) Lietuvos banko vidinė Eurosistemos pretenzija ECB atžvilgiu, kylanti iš TARGET (likutis TARGET sąskaitoje), anksčiau buvo pateikta kartu su kitais straipsniais kaip sudėtinė balanso straipsnio „Kitos grynosios Eurosistemos pretenzijos“ dalis. Ši pretenzija dabar pateikiama atskirai skiltyje „Pretenzijos, susijusios su TARGET“; 2) balanso straipsnis „Atidėjiniai“ buvo padalytas į straipsnius „Atidėjiniai rizikoms“ ir „Kiti atidėjiniai“; 3) pervedimai į atidėjinius rizikoms, anksčiau buvo sudėtinė pelno (nuostolio) ataskaitos straipsnio „Grynasis finansinių operacijų, vertės sumažėjimo ir atidėjinių rizikoms rezultatas“ dalis, dabar parodomi kaip atskiras straipsnis „12. Pervedimai iš atidėjinių (į atidėjinius) rizikoms“, 4) panaikintas pelno (nuostolio) ataskaitos straipsnio „Grynosios komisinių ir kitų atlygių pajamos (išlaidos)“ skirstymas, o atitinkama informacija pateikiama konkrečioje pastaboje dėl ataskaitos. Atitinkamai pakoreguoti 2023 m. lyginamieji skaičiai. Be to, pradedant 2024 m. metinėmis finansinėmis ataskaitomis, tiek ankstesnių metų susikaupę nuostoliai, tiek ataskaitinių metų nuostolis, jei jie yra, parodomi kaip atskiri neigiami straipsniai balanso įsipareigojimų dalyje.

Šiais pakeitimais buvo siekiama padidinti skaidrumą ir Lietuvos banko finansinių ataskaitų informacinę vertę skaitytojams.

5.2. Įvykiai po balanso. Palūkanų normos, naudojamos apskaičiuojant atlygį už vidinius Eurosistemos likučius, pokyčiai

2024 m. kovo 13 d. ECB valdančioji taryba priėmė sprendimą¹⁸ dėl principų, kuriais bus vadovaujamasi ateityje įgyvendinant pinigų politiką, ir taip pat nusprendė, kad sprendimus dėl pinigų politikos pozicijos, be kitų kriterijų, ji ir toliau priims nustatydamą indėlių galimybės palūkanų normą. Valdančioji taryba taip pat nusprendė, kad nuo 2025 m. sausio 1 d. indėlių galimybės palūkanų norma bus grindžiama atlygiu už i) likučius sistemoje TARGET, ii) pretenzijas (įsipareigojimus), susijusias su eurų banknotų paskirstymu Eurosistemoje, ir iii) pretenzijas, atitinkančias pervestas užsienio atsargas. Indėlių galimybės palūkanų norma taip pat bus taikoma atlygiui už skirtumą tarp nustatyto turto ir įsipareigojimų bazės vertės, taip pat atlygiui už tam tikrus pinigų politikos vertybinius popierius pinigų politikos pajamų paskirstymo tikslais skaičiuoti (žr. Aiškinamojo rašto 4.7 dalį „Pinigų politikos pajamų paskirstymas“ ir 35 pastabą „Grynasis pinigų politikos pajamų paskirstymo rezultatas“).

6. Pastabos dėl balanso

1 pastaba. Auksas ir gautinas auksas

	2024 12 31	2023 12 31
Aukso kiekis		
Trojos uncijomis	187 422	187 420
Kilogramais	5 829	5 829
Trojos uncijos kaina, Eur	2 511,069	1 867,828
Aukso vertė, tūkst. Eur	470 628	350 067

¹⁸ Žr. 2024 m. kovo 13 d. [pranešimą spaudai](#) apie ECB valdančiosios tarybos sprendimus.

Aukso investicijos

(Trojos uncijomis)

	2024 12 31	2023 12 31
Apsikeitimo sandoriai	70 500	171 420
Terminuotieji indėliai	16 000	–
Neinvestuotos atsargos	100 922	16 000
Iš viso	187 422	187 420

Aukso kiekis 2024 m., palyginti su 2023 m., padidėjo dėl aukso luitų svorio skirtumo, atsiradusio atsiskaitant pagal aukso investavimo sandorius.

Aukso vertės padidėjimą 2024 m. lėmė finansų rinkose pakilusi aukso kaina.

2 pastaba. Iš TVF gautinos lėšos

(tūkst. Eur)

	2024 12 31	2023 12 31
SST likutis sąskaitoje TVF	724 628	688 519
Grynoji atsargų pozicija TVF	142 203	144 710
Lietuvos kvota TVF	554 081	537 442
TVF sąskaitos Nr. 1 Lietuvos banke likutis	(411 878)	(392 732)
Indėlis TVF Atsparumo ir tvarumo fonde	17 408	16 871
Paskola TVF Atsparumo ir tvarumo fonde	6 603	–
Iš viso	890 842	850 100

Didžiąją dalį Lietuvos banko valdomoje TVF sąskaitoje esančių SST sudaro TVF Lietuvos Respublikai pagal 2009 ir 2021 m. bendruosius SST paskirstymus suteiktos 560 492 tūkst. SST. Jų atitikmuo (703 082 tūkst. Eur) parodomas Lietuvos banko balanso įsipareigojimų 9 straipsnyje „TVF suteiktų specialiųjų skolinimosi teisių atitikmuo“.

Be to, 2021 m. Lietuvos bankas ir TVF pasirašė savanoriškos SST prekybos susitarimą (angl. *Voluntary Trading Arrangement*). Pagal jį, esant Lietuvos banko pritarimui, TVF gali Lietuvos banko vardu susitarti dėl SST pardavimo ar pirkimo už eurus, neperžengdamas nustatytos didžiausios ir mažiausios SST prekybos apimties. 2024 m. Lietuvos bankas pagal šį susitarimą nupirko 16 000 tūkst. ir pardavė 5 000 tūkst. SST (2023 m. – atitinkamai 13 000 tūkst. ir 6 200 tūkst. SST) už eurus. Grynas SST įsigijimas padidino Lietuvos banko sąskaitos TVF likutį. Už sąskaitoje TVF esančių SST likutį Lietuvos bankas gauna palūkanas, o už Lietuvos Respublikos gautas SST pagal TVF paskirstymą moka palūkanas. Euro atžvilgiu pabrangusios SST darė teigiamą įtaką 2024 m. SST likučio sąskaitoje TVF vertei.

Lietuvos bankas Lietuvos Respublikos vardu vykdo TVF fiskalinės agentūros funkcijas. Lietuvos kvota TVF apibrėžia jos dalyvavimo ir balsavimo teisę TVF. Lietuvos įsipareigojimai TVF parodomi TVF sąskaitoje Nr. 1, esančioje Lietuvos banke. Nuo 2018 m. Lietuvos bankas Lietuvos Respublikos vardu vykdo TVF finansines operacijas, naudodamas Lietuvos banko finansinį turtą.

Grynosios atsargų pozicijos sumažėjimą 2024 m. gruodžio 31 d., palyginti su 2023 m. gruodžio 31 d., lėmė dalyvavimas finansinių operacijų plane: pagal jį 2024 m. Lietuvos bankui grąžinta 5,71 mln. SST (2023 m. Lietuvos bankas suteikė papildomą 7 mln. SST finansavimą). Už lėšas, pervestas pagal finansinių operacijų planą, Lietuvos bankas gauna palūkanų.

2024 m. Lietuvos bankas pratęsė 2020 m. su TVF pasirašytą Dvišalį skolinimo susitarimą, pagal kurį Lietuvos bankas prireikus TVF suteiktų iki 297 mln. Eur paskolų iš savo finansinio turto. Susitarimo galiojimas pratęstas iki tada, kol įsigalios TVF šalių narių kvotų padidinimas pagal 16-ąją kvotų peržiūrą, arba iki 2027 m. gruodžio 31 d., atsižvelgiant į tai, kuri data bus ankstesnė. Pagal susitarimą tokiomis skolinimosi teisėmis TVF galėtų

pasinaudoti tokiu atveju, jei TVF neužtektų turimų išteklių reikiamam skolinimo pajėgumui užtikrinti. 2024 m. Lietuvos bankas nesuteikė paskolų pagal šį susitarimą.

2022 m. Lietuvos bankas ir Lietuvos Respublikos Vyriausybė nusprendė prisidėti prie naujos TVF finansinės iniciatyvos – TVF Atsparumo ir tvarumo fondo (angl. *Resilience and Sustainability Trust*), kuriuo TVF teikia ilgesnio laikotarpio paskolas ir remia ekonominį atsparumą ir tvarumą didinančias struktūrines reformas klimato kaitos ir pasirengimo pandemijoms srityse. 2023 m. sausio 20 d. įsigaliojus Lietuvos banko ir TVF susitarimui dėl Lietuvos banko įnašo į TVF Atsparumo ir tvarumo fondo paskolas ir depozito sąskaitas, 2023 m. vasario 1 d. Lietuvos bankas pervedė 13,9 mln. SST įnašą į depozito sąskaitą. Įnašas į paskolos sąskaitą sudaro 69,4 mln. SST, šias lėšas Lietuvos bankas yra įsipareigojęs paskolinti TVF Atsparumo ir tvarumo fondo įgyvendinamoms TVF programoms. 2024 m. birželio 27 d. Lietuvos bankas pervedė 5,3 mln. SST įnašą į paskolos sąskaitą pagal šį susitarimą.

3 pastaba. Sąskaitos bankuose ir investicijos į vertybinius popierius, išorės paskolos ir kitas išorės turtas

Šį balanso straipsnį sudaro Lietuvos banko sąskaitų likučiai, terminuotieji indėliai, investicijos į vertybinius popierius, atpirkimo investavimo sandoriai ir kitos investicijos su ne euro zonos rezidentais užsienio valiuta.

(tūkst. Eur)

	USD	JPY	AUD	CHF	CAD	Kitos	Iš viso
2024 12 31							
Sąskaitų likučiai	1 160	1 284 020	429	425 020	340	1 439	1 712 408
Terminuotieji indėliai	25 989	–	–	–	–	–	25 989
Skolos vertybiniai popieriai	2 267 389	102 218	427 571	–	410 163	330 120	3 537 461
Apyvartiniai nuosavybės vertybiniai popieriai	481 875	–	–	–	–	–	481 875
Atpirkimo investavimo sandoriai	16 171	–	–	–	–	–	16 171
Iš viso	2 792 584	1 386 238	428 000	425 020	410 503	331 559	5 773 904
2023 12 31							
Sąskaitų likučiai	1 066	507 843	–	34	13 665	24 413	547 021
Terminuotieji indėliai	30 226	–	–	–	–	–	30 226
Skolos vertybiniai popieriai	2 150 946	–	–	–	560 577	538 156	3 249 679
Apyvartiniai nuosavybės vertybiniai popieriai	544 495	–	–	–	–	–	544 495
Atpirkimo investavimo sandoriai	30 045	–	–	–	–	–	30 045
Iš viso	2 756 778	507 843	–	34	574 242	562 569	4 401 466

2024 m. gruodžio 31 d., palyginti su 2023 m. gruodžio 31 d., šis balanso straipsnis padidėjo 1 372 438 tūkst. Eur. Tai daugiausia lėmė padidėję sąskaitų likučiai Japonijos jenomis ir Šveicarijos frankais dėl metų pabaigoje susidariusių palankių sąlygų pinigų rinkoje sudaryti trumpalaikius sandorius. 2024 m. įgyvendindamas strateginės investicinio portfelio struktūros pakeitimus, Lietuvos bankas pradėjo investuoti į Australijos vyriausybės vertybinius popierius. 2024 m. šio balanso straipsnio bendrai vertei didinantį poveikį turėjo ir euro atžvilgiu pabrangęs JAV doleris.

Sąskaitų bankuose ir investicijų į vertybinius popierius, išorės paskolų ir kito išorės turto pasiskirstymas pagal emitento ir sandorio šalies ekonominę erdvę

(tūkst. Eur)

	2024 12 31	2023 12 31
JAV	2 753 576	2 719 851
Japonija	1 394 828	521 934
Kanada	471 930	619 592
Šveicarija	425 020	34
Australija	360 052	–
Didžioji Britanija	283 760	495 883
Tarptautinės finansų įstaigos	75 300	25 643
Kitos šalys	9 438	18 529
Iš viso	5 773 904	4 401 466

4 pastaba. Pretenzijos euro zonos rezidentams užsienio valiuta

Šį balanso straipsnį sudaro Lietuvos banko sąskaitų likučiai, investicijos į skolas ir apyvartinius nuosavybės vertybinius popierius ir aukso apsikeitimo sandoriai su euro zonos rezidentais užsienio valiuta.

(tūkst. Eur)

	GBP	AUD	USD	Kitos	Iš viso
2024 12 31					
Sąskaitų likučiai	68	237	86	184	575
Skolos vertybiniai popieriai	–	46 364	–	–	46 364
Apyvartiniai nuosavybės vertybiniai popieriai	498 446	–	–	–	498 446
Aukso apsikeitimo sandoriai	–	–	25 422	–	25 422
Iš viso	498 514	46 601	25 508	184	570 807
2023 12 31					
Sąskaitų likučiai	40	–	387	623	1 050
Apyvartiniai nuosavybės vertybiniai popieriai	428 326	–	–	–	428 326
Iš viso	428 366	–	387	623	429 376

2024 m. gruodžio 31 d., palyginti su 2023 m. gruodžio 31 d., šis balanso straipsnis padidėjo 141 431 tūkst. Eur. Tai daugiausia lėmė 2024 m. padidėjusios investicijos į apyvartinius nuosavybės vertybinius popierius, denominuotus Didžiosios Britanijos svarais sterlingų, įsigyti skolos vertybiniai popieriai, denominuoti Australijos doleriais įgyvendinus aktyvaus investicijų valdymo sprendimus.

5 pastaba. Pretenzijos ne euro zonos rezidentams eurai

Šį balanso straipsnį sudaro investicijos į skolas vertybinius popierius ir Lietuvos banko sąskaitų likučiai eurai su ne euro zonos rezidentais.

(tūkst. Eur)

	2024 12 31	2023 12 31
Sąskaitų likučiai	7	4
Skolos vertybiniai popieriai	–	45 597
Iš viso	7	45 601

6 pastaba. Su pinigų politikos operacijomis susijęs skolinimas euro zonos kredito įstaigoms eurai

(tūkst. Eur)

	2024 12 31	2023 12 31
Ilgesnės trukmės refinansavimo operacijos	–	478 810
Iš viso	–	478 810

2024 m. gruodžio 31 d. Lietuvos bankas nebuvo sudaręs su pinigų politikos operacijomis susijusio skolinimo operacijų su euro zonos kredito įstaigomis. 2023 m. gruodžio 31 d. visą Lietuvos banko ilgesnės trukmės refinansavimo operacijų likutį sudarė suteiktas papildomas refinansavimas pagal TITRO III, jis pasibaigė 2024 m. rugsėjo mėn.

Šios operacijos plačiau apibūdintos Aiškinamojo rašto 4.3 dalyje „Skolinimas euro zonos kredito įstaigoms eurai“.

2024 m. (kaip ir 2023 m.) šių pinigų politikos operacijų vertės sumažėjimo nuostolių nenustatyta.

7 pastaba. Kitos pretenzijos euro zonos kredito įstaigoms eurai

Šiame straipsnyje parodyti su pinigų politikos operacijomis nesusiję Lietuvos banko sąskaitų likučiai kredito įstaigose, jie 2024 m. gruodžio 31 d. sudarė 3 956 tūkst. Eur (2023 m. gruodžio 31 d. – 799 tūkst. Eur), iš jų 3 800 tūkst. Eur (2023 m. gruodžio 31 d. tokių nebuvo) yra sandorio šaliai sumokėtas piniginis įkaitas, kuriuo Lietuvos bankas užtikrina savo įsipareigojimų pagal sudarytus sandorius vykdymą.

8 pastaba. Pinigų politikos tikslais laikomi vertybiniai popieriai

Šiame straipsnyje parodomi Lietuvos banko pagal VSPP įsigyti Lietuvos Respublikos Vyriausybės ir tarptautinių institucijų vertybiniai popieriai bei pagal SPPP įsigyti Lietuvos Respublikos Vyriausybės vertybiniai popieriai, kurie balanse parodomi amortizuota verte (žr. Aiškinamojo rašto 4.4 dalį „Pinigų politikos tikslais laikomi vertybiniai popieriai“).

(tūkst. Eur)

	2024 12 31		2023 12 31	
	amortizuota vertė	rinkos vertė	amortizuota vertė	rinkos vertė
VSPP	8 123 606	6 821 904	9 013 103	7 549 846
Tarptautinių institucijų vertybiniai popieriai	4 518 418	3 834 996	4 699 868	3 965 819
Lietuvos Respublikos Vyriausybės (agentūrų) vertybiniai popieriai	3 605 188	2 986 908	4 313 235	3 584 027
SPPP	2 623 050	2 228 602	2 753 496	2 279 661
Lietuvos Respublikos Vyriausybės (agentūrų) vertybiniai popieriai	2 623 050	2 228 602	2 753 496	2 279 661
Iš viso	10 746 656	9 050 506	11 766 599	9 829 507

Lentelėje vertybinių popierių rinkos vertė pateikta tik atskleidimo tikslais, ji nėra įtraukta į balansą.

ECB valdančioji taryba, remdamasi vertės sumažėjimo testo rezultatais, nusprendė, kad pagal 2024 m. gruodžio 31 d. būklę visi numatomi pinigų srautai iš vertybinių popierių, įsigytų pagal VSPP ir SPPP, bus gauti ir todėl 2024 m. (kaip ir 2023 m.) šiame straipsnyje parodytų Lietuvos banko turimų vertybinių popierių vertės sumažėjimo nuostolių nenustatyta.

9 pastaba. Kiti vertybiniai popieriai

Šiame straipsnyje parodyti Lietuvos banko turimi euro zonos rezidentų apyvartiniai nuosavybės vertybiniai popieriai, kurių likutis 2024 m. gruodžio 31 d. sudarė 546 543 tūkst. Eur (2023 m. gruodžio 31 d. – 581 561 tūkst. Eur). Šie vertybiniai popieriai 2023 ir 2024 m. buvo vertinami rinkos verte.

2024 m. gruodžio 31 d. apyvartinių nuosavybės vertybinių popierių likutis sumažėjo įgyvendinus aktyvaus investicijų valdymo sprendimus.

10 pastaba. Dalyvavimas ECB

(tūkst. Eur)

	2024 12 31	2023 12 31
Lietuvos banko įnašas į ECB kapitalą	52 241	50 953
Lietuvos banko įnašas į ECB rezervus ir atidėjinius, prilyginamus rezervams	168 223	162 455
Iš viso	220 464	213 408

Vadovaujantis ECBS ir ECB statuto 29 straipsniu, NCB dalys pasirašytajame ECB kapitale perskaičiuojamos kas penkeri metai arba pasikeitus ECBS NCB sudėčiai. Kapitalo raktas iš naujo perskaičiuotas 2024 m. sausio 1 d.

Po šio perskaičiavimo Lietuvos bankui tenkantis kapitalo raktas padidėjo 0,0119 proc. punkto ir nuo 2024 m. sausio 1 d. sudaro 0,4826 proc.

Padidėjus Lietuvos banko daliai apmokėtajame ECB kapitale, Lietuvos bankas 2024 m. sausio 1 d. pervedė papildomai 1 288 tūkst. Eur įmoką į ECB kapitalą ir nuo tos dienos Lietuvos bankui tenkanti pasirašytojo ir apmokėtojo ECB kapitalo dalis sudaro 52 241 tūkst. Eur.

Lietuvos bankas, pagal ECBS ir ECB statuto 48 straipsnio 2 dalį, buvo įnešęs 162 455 tūkst. Eur į ECB rezervus ir į atidėjinius. Po perskaičiavimo padidėjus Lietuvos bankui tenkančiam kapitalo raktui, Lietuvos bankas 2024 m. vasario 23 d. sumokėjo papildomą 5 768 tūkst. Eur įmoką į ECB rezervus ir atidėjinius. Po šio pervedimo Lietuvos banko įnašas į ECB rezervus ir atidėjinius sudaro 168 223 tūkst. Eur.

11 pastaba. Pretenzijos, atitinkančios pervestas užsienio atsargas

Lietuvos bankas, tapęs Eurosistemos dalimi, pagal ECBS ir ECB statuto 48 straipsnio 1 dalį, į ECB yra pervedęs užsienio atsargų dalį.

Šiame balanso straipsnyje parodomos Lietuvos banko pretenzijos, atitinkančios pervestas užsienio atsargas, – iki 2024 m. sausio 1 d. jos sudarė 233 496 tūkst. Eur. Pagal ECBS ir ECB statuto 30 straipsnio 2 dalį kiekvieno NCB pervestos užsienio atsargos nustatomos proporcingai jo daliai pasirašytajame ECB kapitale.

Dėl kapitalo rakto perskaičiavimo 2024 m. sausio 1 d. pakito Lietuvos banko pretenzija, susijusi su pervestomis užsienio atsargomis, šis balanso straipsnis padidėjo 5 903 tūkst. Eur ir nuo 2024 m. sausio 1 d. sudaro 239 399 tūkst. Eur.

12 pastaba. Pretenzijos, susijusios su TARGET

Šiame straipsnyje parodomas Lietuvos banko vidinis Eurosistemos likutis, susidaręs ECB atžvilgiu dėl pervedimų, kuriuos per TARGET atliko ir gavo ECBS NCB ir ECB. Jis 2024 m. gruodžio 31 d. sudarė 11 228 224 tūkst. Eur (2023 m. gruodžio 31 d. – 8 578 742 tūkst. Eur).

Likučio TARGET sąskaitoje padidėjimą daugiausia lėmė 2024 m. padidėję indėlių galimybės (žr. 20 pastabą „Įsipareigojimai euro zonos kredito įstaigoms, susiję su pinigų politikos operacijomis, eurai“) ir valdžios sektoriaus sąskaitų likučiai eurai (žr. 22 pastabą „Įsipareigojimai kitiems euro zonos rezidentams eurai“), taip

pat 2024 m. įvykęs Lietuvos banko pagal VSPP įsigytų tarptautinių institucijų vertybinių popierių išpirkimas (žr. 8 pastabą „Pinigų politikos tikslais laikomi vertybiniai popieriai) bei pasibaigusi papildomo refinansavimo pagal TITRO III operacija (žr. 6 pastabą „Su pinigų politikos operacijomis susijęs skolinimas euro zonos kredito įstaigoms eurai“) . Likutį TARGET sąskaitoje mažino padidėję Lietuvos banko sąskaitų užsienio valiutomis likučiai (žr. 3 pastabą „Sąskaitos bankuose ir investicijos į vertybinius popierius, išorės paskolos ir kitas išorės turtas užsienio valiuta“).

13 pastaba. Grynosios pretenzijos, susijusios su eurų banknotų paskirstymu Eurosistemoje

Šiame straipsnyje parodomas vidinis Eurosistemos likutis, susijęs su eurų banknotų paskirstymu Eurosistemoje (žr. Aiškinamojo rašto 2.15 dalį „Banknotai ir monetos apyvartoje“ ir 19 pastabą „Banknotai apyvartoje“)¹⁹. 2024 m. gruodžio 31 d., palyginti su 2023 m. gruodžio 31 d., šis likutis sumažėjo 251 771 tūkst. Eur, arba 27 proc. Tai lėmė didesnis Lietuvos banko išleistų į apyvartą eurų banknotų nominaliosios vertės padidėjimas (8 %), palyginti su visos Eurosistemos banknotų apyvartoje nominaliosios vertės padidėjimu (1 %).

14 pastaba. Ilgalaikis materialusis ir nematerialusis turtas

(tūkst. Eur)

	Materialusis turtas				Nematerialusis turtas (įskaitant nebaigtą kurti)	Nuomos teise naudojamas turtas	Iš viso
	žemė ir pastatai (įskaitant nebaigtą statybą)	pinigų skaičiavimo įranga (įskaitant nebaigtą montuoti)	kompiuterių įranga (įskaitant nebaigtą montuoti)	kitas materialusis turtas (įskaitant nebaigtą montuoti)			
Įsigijimo vertė 2023 12 31	37 163	8 827	17 068	7 515	26 039	4 983	101 595
Padidėjimas 2024 m.	–	27	3 474	423	5 713	–	9 637
Sumažėjimas 2024 m.	–	(2 248)	(2 774)	(133)	(747)	(2 113)	(8 015)
Įsigijimo vertė 2024 12 31	37 163	6 606	17 768	7 805	31 005	2 870	103 217
Sukauptas nusidėvėjimas (amortizacija) 2023 12 31	(20 584)	(6 272)	(13 047)	(5 488)	(12 397)	(3 811)	(61 599)
Nusidėvėjimas (amortizacija) 2024 m.	(633)	(265)	(1 369)	(73)	(1 932)	(822)	(5 094)
Nurašytas nusidėvėjimas (amortizacija) 2024 m.	–	2 248	2 774	133	747	2 113	8 015
Sukauptas nusidėvėjimas (amortizacija) 2024 12 31	(21 217)	(4 289)	(11 642)	(5 428)	(13 582)	(2 520)	(58 678)

¹⁹ Bendra apyvartoje cirkuliuojančių eurų banknotų vertė paskirstoma Eurosistemos centriniams bankams kiekvieno mėnesio paskutinę darbo dieną pagal banknotų paskirstymo raktą. ECB skiriama 8 proc. visų apyvartoje cirkuliuojančių eurų banknotų vertės, kiti 92 proc. paskirstomi NCB. Kiekvienas nacionalinis centrinis bankas savo balanse parodo išleistų eurų banknotų dalį, atitinkančią jo apmokėtojo ECB kapitalo dalį. Skirtumas tarp eurų banknotų, priskirtų nacionaliniam centriniam bankui pagal jo apmokėtojo ECB kapitalo dalį, vertės ir faktiškai į apyvartą išleistų eurų banknotų vertės parodomas kaip „Grynosios pretenzijos (įsipareigojimai), susijusios su eurų banknotų paskirstymu Eurosistemoje“.

	Materialusis turtas				Nematerialusis turtas (įskaitant nebaigtą kurti)	Nuomos teise naudojamas turtas	Iš viso
	žemė ir pastatai (įskaitant nebaigtą statybą)	pinigų skaičiavimo įranga (įskaitant nebaigtą montuoti)	kompiuterių įranga (įskaitant nebaigtą montuoti)	kitas materialusis turtas (įskaitant nebaigtą montuoti)			
Likutinė vertė 2024 12 31	15 946	2 317	6 126	2 377	17 423	350	44 539
Likutinė vertė 2023 12 31	16 579	2 555	4 021	2 027	13 642	1 172	39 996

Ilgalaikio turto padidėjimui 2024 m. didžiausią įtaką turėjo Lietuvos banko viduje projektų būdu kuriamų nematerialiojo turto objektų pripažinimas ilgalaikiu turtu (4 661 tūkst. Eur) ir investicijos į kompiuterių įrangos atnaujinimą (3 474 tūkst. Eur).

Lietuvos bankas nėra sudaręs sandorių, pagal kuriuos būtų įkeistas Lietuvos banko materialusis turtas.

15 pastaba. Kitas finansinis turtas

Šiame straipsnyje parodomi Lietuvos banko sąskaitų likučiai euro zonos rezidentų institucijose (ne kredito įstaigose) eurai, taip pat Lietuvos banko reikmėms laikomos investicijos į neapvyartines nuosavybės priemonės, kuriomis viešai neprekiuojama ir jų kaina nėra kotiruojama rinkoje.

(tūkst. Eur)

	2024 12 31	2023 12 31
Sąskaitų likučiai	353 870	346 673
Tarptautinių atsiskaitymų banko akcijos	3 334	3 334
SWIFT akcijos	24	177
VšĮ Pinigų plovimo prevencijos kompetencijų centro steigimo įnašas	142	142
Iš viso	357 370	350 326

Lietuvos banko sąskaitos likutis rodo Lietuvos banko, kaip RT1²⁰ dalyvio, poziciją, kurią sudaro Lietuvos banko mokėjimo sistemos CENTROLink dalyvių – momentinių mokėjimo paslaugų naudotojų – lėšos, skirtos RT1 mokėjimams vykdyti.

Lietuvos bankas yra Tarptautinių atsiskaitymų banko (TAB) narys, turintis 1 070 akcijų, jų įsigijimo vertė yra 3 334 tūkst. Eur, o kiekvienos akcijos nominalioji vertė – 5 000 SST. 2024 m. už TAB akcijas Lietuvos bankas gavo 485 tūkst. Eur (2023 m. – 372 tūkst. Eur) dividendų.

2024 m. Lietuvos bankas pardavė 32 SWIFT akcijas ir 2024 m. gruodžio 31 d. turėjo 5 akcijas, jų įsigijimo vertė yra 24 tūkst. Eur. 2023 m. gruodžio 31 d. Lietuvos bankas turėjo 37 SWIFT akcijas, jų įsigijimo vertė buvo 177 tūkst. Eur. Dividendai už šias akcijas nemokami.

Lietuvos bankas yra vienas iš VšĮ „Pinigų plovimo prevencijos kompetencijų centras“ steigėjų, įnešęs 142 tūkst. Eur piniginių įnašą šios įstaigos įstatiniam kapitalui formuoti.

16 pastaba. Nebalansinių priemonių perkainojimo skirtumai

Šiuose straipsniuose parodomi pagal nebalansinėse sąskaitose atvaizduojamus valiutų keitimo sandorius gautinų ir mokėtinų užsienio valiutų perkainojimo pagal rinkos kursą rezultatai, taip pat išankstinių valiutų

²⁰ RT1 – EBA CLEARING S.A.S à capital variable valdoma mokėjimų sistema.

keitimo sandorių be įvykdymo, vertybinių popierių ir palūkanų normų apsiskeitimo sandorių perkainojimo pagal jų rinkos kainą rezultatai.

(tūkst. Eur)

	2024 12 31		2023 12 31	
	teigiami skirtumai	neigiami skirtumai	teigiami skirtumai	neigiami skirtumai
Valiutų keitimo sandoriai	15 753	2 301	3 237	9 094
Išankstiniai valiutų keitimo sandoriai be įvykdymo	7 811	5 848	6 500	–
Vertybinių popierių sandoriai	29	282	1 647	337
Palūkanų normų apsiskeitimo sandoriai	–	32	–	–
Iš viso	23 593	8 463	11 384	9 431

17 pastaba. Sukauptos pajamos ir būsimųjų laikotarpių išlaidos

(tūkst. Eur)

	2024 12 31	2023 12 31
Sukauptos palūkanų pajamos	128 185	140 663
Už pinigų politikos tikslais laikomus vertybinius popierius	47 587	51 063
Už vidines Eurosistemos pretenzijas	47 509	49 594
Už išvestines finansines priemones	16 076	8 500
Už kitus vertybinius popierius	15 984	17 460
Už TITRO III	–	12 911
Kitos sukauptos palūkanų pajamos	1 029	1 135
Nupirktų skolos vertybinių popierių atkarpos išmokos dalis	2 787	1 808
Būsimųjų laikotarpių išlaidos	3 112	5 402
Iš viso	134 084	147 873

2024 m. gruodžio 31 d. sukaupėtų pajamų ir būsimųjų laikotarpių išlaidų likutis sumažėjo daugiausia dėl sumažėjusių sukaupėtų palūkanų pajamų už TITRO III operaciją, ji pasibaigė 2024 m. rugsėjo mėn.

18 pastaba. Kitas įvairus turtas

(tūkst. Eur)

	2024 12 31	2023 12 31
Trumpalaikis turtas	592	367
Kreditai Lietuvos banko tarnautojams	101	124
Išankstiniai mokėjimai ir kitos gautinos sumos	82	477
Iš viso	775	968

19 pastaba. Banknotai apyvartoje

(tūkst. Eur)

	2024 12 31	2023 12 31
Eurų banknotai, Lietuvos banko išleisti į apyvartą	7 937 850	7 336 330
Eurų banknotų koregavimas pagal banknotų paskirstymo raktą	1 436 818	1 658 434
ECB išleistų eurų banknotų dalis	(749 960)	(719 805)
Iš viso	8 624 708	8 274 959

Šiame straipsnyje parodyta pagal banknotų paskirstymo raktą Lietuvos bankui tenkanti visų apyvartoje esančių eurų banknotų dalis (žr. Aiškinamojo rašto 2.15 dalį „Banknotai ir monetos apyvartoje“). Banknotų paskirstymo raktas 2024 m. gruodžio 31 d. buvo 0,543 proc. (iki 2023 m. gruodžio 31 d. – 0,528 %). Faktiškai Lietuvos banko

išleistų į apyvartą eurų banknotų nominalioji vertė 2024 m. padidėjo 8 proc. Kadangi faktiškai Lietuvos banko išleistų į apyvartą eurų banknotų nominalioji vertė yra mažesnė už paskirstytų eurų banknotų nominaliąją vertę, susidaręs 686 858 tūkst. Eur (2023 m. gruodžio 31 d. – 938 629 tūkst. Eur) skirtumas parodomas balanso turto dalyje kaip „Grynosios pretenzijos, susijusios su eurų banknotų paskirstymu Eurosistemoje“ (žr. 13 pastabą).

20 pastaba. Įsipareigojimai euro zonos kredito įstaigoms, susiję su pinigų politikos operacijomis, eurai

Šiame straipsnyje parodyti euro zonos kredito įstaigų einamųjų sąskaitų (įskaitant privalomųjų atsargų sistemą) likučiai (išskyrus lėšas, kuriomis negalima laisvai disponuoti, ir kredito įstaigų, kurios atleistos nuo privalomųjų atsargų reikalavimų, sąskaitų likučius) ir indėlių galimybės likučiai.

(tūkst. Eur)

	2024 12 31	2023 12 31
Einamųjų sąskaitų likučiai (įskaitant privalomųjų atsargų sistemą)	573 225	572 342
Indėlių galimybė	12 733 199	11 033 148
Iš viso	13 306 424	11 605 490

Iki 2022 m. gruodžio 20 d. už sąskaitų likučius, kurie atitiko privalomųjų atsargų reikalavimus, buvo mokamos palūkanos taikant naujausią žinomą ribinę palūkanų normą, kurią Eurosistema taiko pagrindinių refinansavimo operacijų aukcionuose, o nuo 2022 m. gruodžio 21 d. iki 2023 m. rugsėjo 19 d. buvo mokama indėlių galimybės palūkanų norma. Vadovaujantis 2023 m. liepos 27 d. ECB valdančiosios tarybos sprendimu nuo 2023 m. rugsėjo 20 d. už šiuos likučius mokama 0 proc. palūkanų norma.

2024 m. indėlių galimybės likutis padidėjo dėl išaugusio pinigų politikos operacijų sandorio šalių skaičiaus ir kredito įstaigų taikytos likvidumo valdymo politikos.

Likvidumą mažinančios pinigų politikos operacijos aprašytos Aiškinamojo rašto 4.5 dalyje „Įsipareigojimai euro zonos kredito įstaigoms, susiję su pinigų politikos operacijomis, eurai“.

21 pastaba. Kiti įsipareigojimai euro zonos kredito įstaigoms eurai

2024 m. gruodžio 31 d. kiti įsipareigojimai euro zonos kredito įstaigoms eurai sudarė 34 540 tūkst. Eur (2023 m. gruodžio 31 d. – 42 300 tūkst. Eur). Didžiąją šių įsipareigojimų dalį sudarė kredito įstaigų lėšos, kuriomis negalima laisvai disponuoti.

22 pastaba. Įsipareigojimai kitiems euro zonos rezidentams eurai

Šiame straipsnyje parodyti euro zonos rezidentų, įskaitant finansų įstaigas, kurioms netaikomi privalomųjų atsargų reikalavimai, sąskaitų likučiai eurai laikomi Lietuvos banke.

(tūkst. Eur)

	2024 12 31	2023 12 31
Įsipareigojimai valdžios sektoriui	4 295 638	3 594 829
Kiti įsipareigojimai	1 415 059	2 000 366
Iš viso	5 710 697	5 595 195

Įsipareigojimai kitiems euro zonos rezidentams eurai padidėjo dėl padidėjusių valdžios sektoriaus sąskaitų likučių. Šiam straipsniui mažinantį poveikį turėjo Lietuvos banko mokėjimo sistemos CENTROLINK dalyvių, nepriklausančių kredito įstaigų sektoriui (mokėjimo ir elektroninių pinigų įstaigų), sumažėję sąskaitų likučiai.

23 pastaba. Įsipareigojimai ne euro zonos rezidentams eurai

Šiame straipsnyje parodomi Lietuvos banko mokėjimo sistemos CENTROLINK dalyvių ne euro zonos rezidentų (mokėjimo ir elektroninių pinigų įstaigų), ne euro zonos NCB ir tarptautinių institucijų sąskaitų likučiai eurai,

laikomi Lietuvos banke. 2024 m. gruodžio 31 d. jie sudarė 1 049 505 tūkst. Eur (2023 m. gruodžio 31 d. – 1 132 604 tūkst. Eur). Sąskaitų likučiai daugiausia sumažėjo dėl sumažėjusių Lietuvos banko mokėjimo sistemos CENTROLink dalyvių, nepriklausančių kredito įstaigų sektoriui (mokėjimo ir elektroninių pinigų įstaigų), sąskaitų likučių.

24 pastaba. Įsipareigojimai euro zonos rezidentams užsienio valiuta

Šiame straipsnyje atskleidžiami Lietuvos banko su euro zonos finansų sektoriaus rezidentais sudaryti atpirkimo skolinimosi, aukso apsikeitimo sandoriai užsienio valiuta, taip pat įsipareigojimai valdžios sektoriui – didžiausią jų dalį sudaro valstybės valdymo institucijų sąskaitų likučiai užsienio valiuta.

(tūkst. Eur)

	USD	CAD	Kitos	Iš viso
2024 12 31				
Įsipareigojimai finansų sektoriui	205 266	13 096	–	218 362
Aukso apsikeitimo sandoriai	173 352	–	–	173 352
Atpirkimo skolinimosi sandoriai	31 914	13 096	–	45 010
Įsipareigojimai valdžios sektoriui	6 177	–	0	6 177
Iš viso	211 443	13 096	0	224 539
2023 12 31				
Įsipareigojimai finansų sektoriui	151 657	–	138 078	289 735
Aukso apsikeitimo sandoriai	151 657	–	138 078	289 735
Įsipareigojimai valdžios sektoriui	1 282	–	0	1 282
Iš viso	152 939	–	138 078	291 017

25 pastaba. Įsipareigojimai ne euro zonos rezidentams užsienio valiuta

Šiame straipsnyje parodomi Lietuvos banko su ne euro zonos rezidentais sudaryti atpirkimo skolinimosi sandoriai ir kiti įsipareigojimai užsienio valiuta, kurių vertė 2024 m. gruodžio 31 d. sudarė 18 689 tūkst. Eur (2023 m. gruodžio 31 d. – 1 162 tūkst. Eur).

26 pastaba. Kiti grynieji Eurosistemos įsipareigojimai (pretenzijos)

(tūkst. Eur)

	2024 12 31	2023 12 31
Pinigų politikos pajamų paskirstymas	7 441	(26 589)
Kiti Eurosistemos įsipareigojimai (pretenzijos)	(1 125)	(1 125)
Kiti grynieji Eurosistemos įsipareigojimai (pretenzijos)	6 316	(27 714)

Kitus grynuosius Eurosistemos įsipareigojimus (pretenzijas) sudaro 1) grynas likutis ECB atžvilgiu, susijęs su mokėtina (gautina) pinigų politikos pajamų paskirstymo suma (žr. 35 pastabą „Grynas pinigų politikos pajamų paskirstymo rezultatas“); 2) grynas likutis ECB atžvilgiu, susijęs su kitomis mokėtinomis ar gautinomis sumomis, įskaitant Lietuvos banko gautiną sumą, susijusią su tarpiniu ECB pelno paskirstymu (žr. 37 pastabą „Pajamos iš nuosavybės finansinių priemonių ir dalyvavimo nuosavybės priemonėse“).

ECB valdančioji taryba, atsižvelgdama į ECB bendrus 2023 ir 2024 m. finansinius rezultatus, nusprendė pasilikti visas pajamas, gautas iš apyvartoje esančių banknotų, taip pat pajamas, gautas iš vertybinių popierių, įsigytų pagal VPRP, TPP ir SPPP (žr. Aiškinamojo rašto 4.9 dalį „ECB pelno paskirstymas“). Todėl nei 2023 m., nei 2024 m. pabaigoje nebuvo jokios gautinos sumos, susijusios su ECB tarpiniu pelno paskirstymu.

27 pastaba. Sukauptos išlaidos ir būsimųjų laikotarpių pajamos

(tūkst. Eur)

	2024 12 31	2023 12 31
Sukauptos palūkanų išlaidos	25 035	18 929
Už sąskaitų likučius	12 215	11 258
Už išvestines finansines priemones	12 651	5 219
Kitos sukauptos palūkanų išlaidos	169	2 452
Kitos sukauptos išlaidos	2 016	1 961
Būsimųjų laikotarpių pajamos	28	30
Iš viso	27 079	20 920

Sukauptos palūkanų išlaidos už išvestines finansines priemones padidėjo daugiausia dėl didesnių sukaupytų palūkanų išlaidų už išankstinius valiutų keitimo sandorius (2024 m. gruodžio 31 d. jų likutis buvo 4 160 tūkst., 2023 m. gruodžio 31 d. – 50 tūkst. Eur).

28 pastaba. Kiti įvairūs įsipareigojimai

(tūkst. Eur)

	2024 12 31	2023 12 31
Eurų monetos apyvartoje	162 561	154 395
Litų banknotai apyvartoje	76 380	77 352
Litų monetos apyvartoje	31 825	31 859
Kiti įvairūs įsipareigojimai	3 004	3 322
Iš viso	273 770	266 928

2024 m. gruodžio 31 d. į kitus įvairius įsipareigojimus įtraukta 342 tūkst. Eur (2023 m. gruodžio 31 d. – 1 161 tūkst. Eur) nuomos įsipareigojimų suma (žr. Aiškinamojo rašto 2.14 dalį „Nuoma“).

29 pastaba. Atidėjiniai rizikoms

Šiame straipsnyje parodomi Lietuvos banko suformuoti atidėjiniai finansinėms rizikoms (žr. Aiškinamojo rašto 2.16 dalį „Atidėjiniai finansinėms rizikoms ir įsipareigojimams“), jie 2023 m. gruodžio 31 d. sudarė 422 410 tūkst. Eur. Lietuvos banko valdyba, remdamasi Eurosistemos mastu atliekamu finansinės rizikos lygio įvertinimu, priėmė sprendimą 2024 m. sudaryti papildomus 44 960 tūkst. Eur atidėjinius rizikoms (2023 m. – 129 529 tūkst. Eur). Po šio pervedimo atidėjinių rizikoms likutis 2024 m. gruodžio 31 d. sudarė 467 370 tūkst. Eur.

Pagal 2024 m. birželio 30 d. būklę atliktą ECBS rizikų vertinimą, Lietuvos bankui tenkanti apskaitinė rizika sudarė 947 mln. Eur (2023 m. birželio 30 d. – 896 mln. Eur).

30 pastaba. Kiti atidėjiniai

Šiame straipsnyje parodomi Lietuvos banko suformuoti atidėjiniai ECB nustatytiems nerealizuotiesiems nuostoliams dėl pinigų politikos priemonių vertės sumažėjimo ir atidėjiniai įsipareigojimams (žr. Aiškinamojo rašto 2.16 dalį „Atidėjiniai finansinėms rizikoms ir įsipareigojimams“).

(tūkst. Eur)

	2024 12 31	2023 12 31
Atidėjiniai ECB nustatytiems nerealizuotiesiems nuostoliams dėl pinigų politikos priemonių vertės sumažėjimo	–	246
Atidėjiniai įsipareigojimams	7 125	5 499
Tarnautojų darbo užmokesčiui už kasmetines atostogas	4 299	3 521

	2024 12 31	2023 12 31
Išaitinoms išmokoms, mokėtinoms tarnautojams, įgysiantiems teisę į valstybinio socialinio draudimo pensiją dirbant Lietuvos banke	2 454	1 590
Lietuvos banko valdybos narių išaitinoms kompensacijoms, nustatytoms Lietuvos banko įstatyme	168	104
Atidėjiniai litų banknotams ir monetoms keisti	274	284
Iš viso	7 125	5 745

2023 m. visų Eurosistemos NCB sudaryti atidėjiniai, skirti pinigų politikos operacijų kredito rizikai padengti (42 918 tūkst. Eur), buvo panaudoti padengti didžiajai daliai realizuotojo nuostolio, atsiradusio dėl vieno Eurosistemos nacionalinio centrinio banko pagal SPPP turimų bendrovių sektoriaus vertybinių popierių, kuriems buvo nustatytas vertės sumažėjimas, pardavimo 2024 m. – 246 tūkst. Eur buvo padengta iš Lietuvos banko 2023 m. sudarytų atidėjinių. Lietuvos bankui tenkanti likusi realizuotojo nuostolio dalis (64 tūkst. Eur) kaip ir realizuotajam nuostoliui padengti panaudoti atidėjiniai, parodyti kaip pinigų politikos pajamų paskirstymo rezultato dalis (žr. 35 pastabą „Grynasis pinigų politikos pajamų paskirstymo rezultatas“).

Atidėjiniai tarnautojų darbo užmokesčiui už kasmetines atostogas padidėjo dėl išaugusio darbo užmokesčio ir nepanaudotų atostogų dienų skaičiaus. Atidėjinių išaitinoms išmokoms, mokėtinoms tarnautojams, įgysiantiems teisę į valstybinio socialinio draudimo pensiją dirbant Lietuvos banke, padidėjimui įtakos turėjo sumažėjęs atidėjiniais skaičiuoti naudojamas tarnautojų kaitos koeficientas ir išaugęs darbo užmokestis. Šių atidėjinių pasikeitimas parodytas 39 pastaboje „Personalo išlaikymo išlaidos“.

Atidėjiniai litų banknotams ir monetoms keisti – 2014 m. sudaryti atidėjiniai nurašytų litų banknotų ir monetų, kurie gali būti grąžinti į Lietuvos banką pakeisti į eurus, nominaliajai vertei padengti. 2024 m. panaudota 10 tūkst. Eur (2023 m. – 11 tūkst. Eur) šių atidėjinių.

31 pastaba. Perkainojimo sąskaitos

Šiose sąskaitose parodomi nerealizuotieji aukso, skolos ir apyvartinių nuosavybės vertybinių popierių, nebalansinių finansinių priemonių bei užsienio valiutos perkainojimo prieaugiai. Atskirai nuo kitų perkainojimo prieaugių parodomi nerealizuotieji finansinių straipsnių perkainojimo prieaugis, susidaręs iki įstojimo į euro zoną.

(tūkst. Eur)

	2024 12 31	2023 12 31
Perkainojimo sąskaitos		
Perkainojimo prieaugis, susidaręs iki įstojimo į euro zoną	164 456	164 456
Aukso	288 095	167 539
Užsienio valiutos	209 931	88 097
Nuosavybės vertybinių popierių	121 452	97 290
Skolos vertybinių popierių	8 208	18 922
Išvestinių finansinių priemonių	7 840	8 147
Iš viso	799 982	544 451

2024 m. gruodžio 31 d. perkainojimo sąskaitų likučiai padidėjo daugiausia dėl finansų rinkose pakilusios aukso kainos ir euro atžvilgiu pabrangusio JAV dolerio.

Nerealizuotieji perkainojimo nuostoliai, pripažinti išlaidomis pagal 2024 finansinių metų pabaigos būklę, parodomi 34 pastaboje „Grynasis finansinių operacijų ir vertės sumažėjimo rezultatas“.

32 pastaba. Kapitalas

2024 m. kapitalo pokyčių ataskaita

(tūkst. Eur)

	2024 12 31	2023 m. pelno paskirstymas	2023 12 31
Kapitalas			
Įstatinis kapitalas	60 000	–	60 000
Atsargos kapitalas	472 610	9 267	463 343
Iš viso	532 610	9 267	523 343

Lietuvos banko įstatinis kapitalas yra 60 000 tūkst. Eur ir yra visiškai suformuotas.

Lietuvos banko įstatyme nustatyta, kad Lietuvos banko atsargos kapitalas turi būti ne mažesnis už penkis įstatinio kapitalo dydžius ir gali būti didinamas iš Lietuvos banko pelno Lietuvos banko valdybos nepriklausomu sprendimu, priimtu atsižvelgiant į rizikas ir galimą jų poveikį. Atsargos kapitalas naudojamas susidariusiam Lietuvos banko nuostoliui padengti.

Lietuvos banko valdyba 2015 m. priėmė sprendimą didinti Lietuvos banko atsargos kapitalą iki siektino dydžio, numatydama, kad jo kasmetinio didinimo tempas būtų lygus Lietuvos banko prognozuojamam vidutinio laikotarpio Lietuvos Respublikos BVP (apskaičiuoto palyginamosiomis kainomis) metinio augimo tempo vidurkiui, apskaičiuotam pagal ataskaitinių metų ketvirtąjį ketvirtį sudarytas Lietuvos banko prognozes.

7. Pastabos dėl pelno (nuostolio) ataskaitos

33 pastaba. Grynosios palūkanų pajamos (išlaidos)

(tūkst. Eur)

	2024 m.		2023 m.	
	palūkanų pajamos	palūkanų išlaidos	palūkanų pajamos	palūkanų išlaidos
Vidinių Eurosistemos pretenzijų (įsipareigojimų)	478 399	–	264 825	–
Už TARGET2 likučius	432 154	–	220 257	–
Už pretenzijas, susijusias su eurų banknotų paskirstymu	37 697	–	36 906	–
Už į ECB pervestas užsienio atsargas	8 548	–	7 662	–
Skolos vertybinių popierių	141 849	–	141 808	–
Pinigų politikos operacijų	111 345	(391 936)	133 078	(316 700)
Pinigų politikos tikslais laikomų vertybinių popierių	97 405	–	91 528	–
Ilgesnės trukmės refinansavimo operacijų	13 922	–	41 353	–
Pagrindinių refinansavimo operacijų	18	–	197	–
Einamųjų sąskaitų (įskaitant privalomųjų atsargų sistemą)	–	–	–	(9 702)
Indėlių galimybės	–	(391 936)	–	(306 998)
Lietuvos banko sąskaitų likučių	17 757	–	17 770	–
Valiutų keitimo sandorių	15 493	–	4 222	–
Atpirkimo investavimo sandorių	1 658	–	1 984	–
Atpirkimo skolinimo sandorių	–	(2 069)	–	(403)
Aukso apsikeitimo sandorių	–	(10 456)	–	(6 927)
Sąskaitų likučių Lietuvos banke	–	(197 160)	–	(130 199)
Kitos	875	–	1 052	–
Iš viso palūkanų pajamų (išlaidų)	767 376	(601 621)	564 739	(454 229)
Grynosios palūkanų pajamos (išlaidos)	165 755		110 510	

2024 m. Lietuvos bankas gavo 55 244 tūkst. Eur gryųjų palūkanų pajamų daugiau negu 2023 m., daugiausia dėl padidėjusių palūkanų pajamų už TARGET likučius. Teigiamą poveikį iš dalies atsvėrė padidėjusios palūkanų išlaidos už indėlių galimybės ir sąskaitų likučius Lietuvos banke. Grynosioms palūkanų pajamoms 2024 m. įtakos turėjo pakilusios ribinės palūkanų normos, taikomos Eurosistemos pagrindinių refinansavimo operacijų aukcionuose, ir indėlių galimybės palūkanų normos. Tai lėmė 213 573 tūkst. Eur didesnes palūkanų pajamas už vidines Eurosistemos pretenzijas ir 84 938 tūkst. Eur didesnes palūkanų išlaidas už indėlių galimybę. Bendras palūkanų normų didėjimas turėjo įtakos 66 961 tūkst. Eur išaugusioms palūkanų išlaidoms už sąskaitų likučius, laikomus Lietuvos banke.

34 pastaba. Grynas finansinių operacijų ir vertės sumažėjimo rezultatas

Šiame straipsnyje parodomos a) grynosios pajamos (išlaidos), susijusios su finansinių priemonių, aukso ir užsienio valiutos pardavimo sandoriais ir b) finansinių straipsnių vertės sumažėjimas, kurį sudaro nerealizuotieji perkainojimo nuostoliai, susidarę dėl mažesnių rinkos kainų ir kursų, palyginti su šių straipsnių vidurkinėmis kainomis ir kursais, pagal 2024 m. gruodžio 31 d. būklę.

(tūkst. Eur)

	2024 m.	2023 m.
Grynosios realizuotosios pajamos (išlaidos)	90 427	35 598
Sandorių vertybiniais popieriais	55 170	(1 334)
Sandorių užsienio valiuta	41 834	40 466
Išvestinių palūkanų normų sandorių	(6 577)	(3 534)
Finansinių straipsnių vertės sumažėjimas	(57 060)	(10 865)
Vertybinių popierių	(32 190)	(10 137)
Užsienio valiutos	(24 838)	(728)
Išvestinių finansinių priemonių	(32)	–
Grynas finansinių operacijų ir vertės sumažėjimo rezultatas	33 367	24 733

Grynosios realizuotosios pajamos iš sandorių vertybiniais popieriais didėjo daugiausia dėl teigiamo vertybinių popierių kainų pokyčio, susidariusio JAV dolerių ir Didžiosios Britanijos svarų sterlingų portfeliuose.

Vertybinių popierių vertės sumažėjimo nuostolis padidėjo daugiausia dėl JAV doleriais išreikštų skolos vertybinių popierių didesnių nerealizuotųjų kainos pokyčio nuostolių, susidariusių 2024 m. pabaigoje ir susijusių su šių vertybinių popierių pelningumo padidėjimu. Nerealizuotieji nuostoliai dėl valiutų kursų pokyčių padidėjo daugiausia dėl Australijos dolerio ir Kanados dolerio nuvertėjimo euro atžvilgiu nuo jų įsigijimo momento.

35 pastaba. Grynas pinigų politikos pajamų paskirstymo rezultatas

(tūkst. Eur)

	2024 m.	2023 m.
Lietuvos banko surinktos grynosios pinigų politikos pajamos	(272 868)	(208 015)
Lietuvos bankui paskirstytos grynosios pinigų politikos pajamos	265 797	234 004
Iš viso	(7 071)	25 989
Ankstesnių laikotarpių pinigų politikos pajamų patikslinimas	(370)	600
Lietuvos bankui tenkančios grynosios atidėjinių pinigų politikos operacijų nuostoliams dengti pajamos (išlaidos) (žr. 30 pastabą „Kiti atidėjiniai“)	246	(246)
Grynas pinigų politikos pajamų paskirstymo rezultatas	(7 195)	26 343

Šiame straipsnyje pateikiamas 2024 m. grynasis pinigų politikos pajamų paskirstymo rezultatas, kuris sudarė 7 195 tūkst. Eur išlaidų (2023 m. – 26 343 tūkst. Eur pajamų). Šio straipsnio sudėtyje taip pat yra Lietuvos banko realizuotojo nuostolio dalis, susijusi su emitento, kurio vertybinius popierius vienas Eurosistemos nacionalinis centrinis bankas laikė BSPP ir SPPP bendrovių sektoriaus vertybinių popierių portfeliuose, įmonės restruktūrizavimu 2024 m.

2024 m. Lietuvos bankas faktiškai uždirbo daugiau grynujų pinigų politikos pajamų, negu priklauso pagal kapitalo raktą.

(tūkst. Eur)

	Grynosios Lietuvos banko surinktos pinigų politikos pajamos	Grynosios visų NCB surinktos pinigų politikos pajamos	Pinigų politikos pajamų paskirstymas pagal Eurosistemos raktą	Grynasis 2024 m. pinigų politikos pajamų rezultatas	Grynasis 2023 m. pinigų politikos pajamų rezultatas
	a		b	b-a	
Skolinimas euro zonos kredito įstaigoms	13 940	6 709 494	39 600	25 660	112 597
Pinigų politikos tikslais laikomi vertybiniai popieriai, kurių rizika dalijamasi	47 307	130 280 643	768 924	721 617	113
Pinigų politikos tikslais laikomi vertybiniai popieriai, kurių rizika nesidalijama	277 831	8 202 226	48 410	(229 421)	457 413
Pretenzijos, atitinkančios pervestas užsienio atsargas	8 548	1 448 301	8 548	–	–
Grynosios pretenzijos (įsipareigojimai), susijusios su TARGET	432 154	15 608 318	92 121	(340 033)	(138 897)
Grynosios pretenzijos (įsipareigojimai), susijusios su eurų banknotų pasiskirstymu Eurosistemoje	37 697	(5 231 830)	(30 879)	(68 576)	(64 560)
Pretenzijos, susijusios su likvidumo teikimu užsienio centriniams bankams	–	1 102	6	6	25
Įsipareigojimai euro zonos kredito įstaigoms	(391 936)	(120 846 918)	(713 245)	(321 309)	(432 494)
Skirtumas tarp nustatyto turto ir įsipareigojimų bazės (GAP)	(152 673)	8 863 314	52 312	204 985	91 792
TARGET2 kompensaciniai mokėjimai	–	(35)	(0)	(0)	–
Iš viso	272 868	45 034 615	265 797	(7 071)	25 989

Apskaičiavus 2024 m. visų Eurosistemos NCB uždirbtas pinigų politikos pajamas ir gautą rezultatą paskirsčius NCB proporcingai pagal jų kapitalo raktus, Lietuvos bankui tenkantis grynasis pinigų politikos pajamų paskirstymo rezultatas (įskaitant ir ankstesnių laikotarpių pinigų politikos pajamų patikslinimą) yra išlaidos, jos buvo pervestos per TARGET (žr. Aiškinamojo rašto 4.7 dalį „Pinigų politikos pajamų paskirstymas“ ir 26 pastabą „Kiti gryniesi Eurosistemos įsipareigojimai (pretenzijos)“).

36 pastaba. Grynosios komisinių ir kitų atlygių pajamos (išlaidos)

(tūkst. Eur)

	2024 m.	2023 m.
Komisinių ir kitų atlygių pajamos	22 860	17 348
Finansų rinkos dalyvių įmokų	15 154	11 715
Atsiskaitymo paslaugų	6 816	4 717
Vertybinių popierių skolinimo	164	211
Kitų paslaugų	726	705
Komisinių ir kitų atlygių išlaidos	(3 092)	(3 518)
Finansinių priemonių	(2 173)	(2 554)
Kitos	(919)	(964)
Grynosios komisinių ir kitų atlygių pajamos (išlaidos)	19 768	13 830

Lietuvos banko vykdoma finansų rinkos priežiūra pagal Lietuvos banko įstatymo nuostatas finansuojama iš priežiūrinių finansų rinkos dalyvių įmokų ir Lietuvos banko lėšų. 2024 m. Lietuvos bankas surinko 14 485 tūkst. Eur įmokų finansų rinkos priežiūros išlaidoms padengti (2023 m. – 11 158 tūkst. Eur) ir 669 tūkst. Eur finansų rinkos dalyvių įmokų pertvarkymo institucijos veiklai finansuoti (2023 m. – 557 tūkst. Eur).

Pajamos už atsiskaitymų paslaugas padidėjo daugiausia dėl 2024 m. išaugusio Lietuvos banko mokėjimo sistemos CENTROLink dalyvių atliekamų mokėjimų skaičiaus ir 2023 m. viduryje padidėjusių komisinių užmokesčių už CENTROLink mokėjimus.

37 pastaba. Pajamos iš nuosavybės finansinių priemonių ir dalyvavimo nuosavybės priemonėse

(tūkst. Eur)

	2024 m.	2023 m.
Apyvartinių nuosavybės vertybinių popierių dividendai	40 219	32 311
Neapvyvartinių nuosavybės vertybinių popierių dividendai	485	372
Iš viso	40 704	32 683

Pajamos iš apyvartinių nuosavybės finansinių priemonių 2024 m. padidėjo dėl padidėjusios dividendų grąžos.

Neapvyvartinių nuosavybės vertybinių popierių dividendai – dividendai 2024 ir 2023 m. gauti už Lietuvos banko turimas TAB akcijas (žr. 15 pastabą).

38 pastaba. Kitos pajamos

(tūkst. Eur)

	2024 m.	2023 m.
Pajamos iš kolekcinio monetų ir kitų numizmatinių vertybių pardavimo	1 974	765
Kitos įvairios pajamos	968	1 042
Iš viso	2 942	1 807

2024 m. pajamos iš kolekcinio monetų ir kitų numizmatinių vertybių pardavimo padidėjo išleidus didesnę vertės (aukso) kolekcinio monetų.

39 pastaba. Personalo išlaikymo išlaidos

(tūkst. Eur)

	2024 m.	2023 m.
Darbo užmokesčio išlaidos	31 399	26 450
Valdybos nariams	883	817
Struktūrinių padalinių vadovams	1 230	1 023
Kitiems Lietuvos banko tarnautojams	29 286	24 610

	2024 m.	2023 m.
Kitos išmokos	887	764
Valstybinio socialinio draudimo įmokos	477	401
Atidėjinių su darbo santykiais susijusiems įsipareigojimams išlaidos (pajamos)	1 637	613
Iš viso	34 400	28 228

Pagal Lietuvos banko įstatymą, Lietuvos banko valdybą sudaro: Valdybos pirmininkas, du Valdybos pirmininko pavaduotojai ir du Valdybos nariai.

2024 m. gruodžio 31 d. Lietuvos banke veikė dvylika departamentų ir du savarankiški skyriai. Iš viso 2024 m. gruodžio 31 d. Lietuvos banke faktiškai dirbo 677 tarnautojai, iš jų 41 – pagal terminuotas darbo sutartis (2023 m. pabaigoje – atitinkamai 668 ir 32). Dar 27 tarnautojai turėjo vaiko priežiūros atostogas ar nemokamas atostogas jų darbo kitose institucijose laikotarpiu (2023 m. pabaigoje – 25). Vertinant pagal visos darbo dienos ekvivalentą (angl. *full-time employee*), 2024 m. vidutiniškai dirbo 675 tarnautojai (2023 m. – 657 tarnautojai).

Personalo išlaikymo išlaidos 2024 m. daugiausia padidėjo dėl išaugusio tarnautojų skaičiaus, pakilusio darbo užmokesčio ir sumažėjusio tarnautojų kaitos koeficiento, taikomo skaičiuoti atidėjiniams išieitinėms išmokoms, mokėtinoms tarnautojams, įgysiantiems teisę į valstybinio socialinio draudimo pensiją dirbant Lietuvos banke.

40 pastaba. Administracinės išlaidos

(tūkst. Eur)

	2024 m.	2023 m.
Administracinės išlaidos		
Informacinių sistemų palaikymo ir informacijos įsigijimo	12 389	10 839
Turto priežiūros	2 927	2 892
Narystės tarptautinėse organizacijose įmokų	2 231	1 905
Ryšio ir pašto	863	735
Įrangos ir biuro reikmenų	822	1 128
Tarnautojų mokymo	710	660
Tarnybinių komandiruočių	653	518
Komunikacijos	424	450
Kitos	1 901	1 534
Iš viso	22 920	20 661

Informacinių sistemų palaikymo ir informacijos įsigijimo išlaidos 2024 m. padidėjo daugiausia dėl didesnių išlaidų išorės paslaugoms, susijusioms su vykdytais informacinių sistemų programavimo ir jų techninio aptarnavimo darbais. 2024 m. bendram administracinių išlaidų didėjimui turėjo įtaką ir infliacija.

41 pastaba. Banknotų gamybos išlaidos

Lietuvos bankas kartu su kitais euro zonos NCB dalyvauja eurų banknotų gamyboje. ECB valdančioji taryba nustato eurų banknotų nominalus ir jų gamybos apimtį, kurią kiekvienais metais savo lėšomis turi įvykdyti euro zonos NCB. 2024 m. Lietuvos bankas patyrė 1 621 tūkst. Eur išlaidų už eurų banknotų gamybą Eurosistemos atsargoms papildyti (2023 m. – 1 548 tūkst. Eur).

42 pastaba. Kitos išlaidos

(tūkst. Eur)

	2024 m.	2023 m.
Kolekcinų ir proginių monetų kaldinimo išlaidos	1 556	556
Apyvartinių eurų monetų kaldinimo išlaidos	940	700
Pinigų apyvartos išlaidos	98	62

	2024 m.	2023 m.
Kitos įvairios išlaidos	10	3
Iš viso	2 604	1 321

2024 m. kolekcinų ir proginių monetų kaldinimo išlaidos padidėjo nukaldinus daugiau kolekcinų monetų (žr. 38 pastabą „Kitos pajamos“).

8. Kitos pastabos

43 pastaba. Išvestinės priemonės

2024 m. gruodžio 31 d. Lietuvos bankas turėjo galiojančių valiutų apsisikeitimo, išankstinių valiutų keitimo, išankstinių valiutų keitimo be įvykdymo, ateities ir išankstinių dar nepaskelbtų hipoteka užtikrintų vertybinių popierių sandorių. Visi šie sandoriai buvo sudaryti valdant Lietuvos banko finansinį turtą, nesusijusį su pinigų politikos operacijomis, ir parodomi nebalansinėse sąskaitose.

Valiutų apsisikeitimo sandoriai ir išankstiniai valiutų keitimo sandoriai

(tūkst. Eur)

	2024 12 31	2023 12 31
Pretenzijos	4 100 515	1 570 089
Įsipareigojimai	4 100 515	1 570 089

Išankstiniai valiutų keitimo sandoriai be įvykdymo

(tūkst. Eur)

	2024 12 31	2023 12 31
Tariamų pretenzijos	1 113 228	292 960
Tariamų įsipareigojimai	1 121 217	293 009

Ateities sandoriai

(tūkst. Eur)

	2024 12 31	2023 12 31
Pretenzijos	13 351 516	4 997 258
Įsipareigojimai	12 950 725	3 716 162

2024 m. gruodžio 31 d. ateities sandorių pretenzijų ir įsipareigojimų likučiai padidėjo įgyvendinant aktyvaus investicijų valdymo sprendimus.

Palūkanų normų apsisikeitimo sandoriai

2024 m. gruodžio 31 d. galiojusių palūkanų normų apsisikeitimo sandorių sutarta suma sudarė 14 438 tūkst. Eur (2023 m. gruodžio 31 d. šių sandorių Lietuvos bankas neturėjo).

Išankstiniai dar nepaskelbtų hipoteka užtikrintų vertybinių popierių sandoriai

(tūkst. Eur)

	2024 12 31	2023 12 31
Gautini vertybiniai popieriai	28 658	76 545
Mokėtinos sumos	28 658	76 545

44 pastaba. Lietuvos banko turtas ir įsipareigojimai pagal užsienio valiutas

(tūkst. Eur)

	USD	GBP	AUD	CAD	CNY	XDR	Kitos
2024 12 31							
Balansinis turtas	2 848 251	832 404	477 022	412 138	5 282	891 845	1 826 817
Balansiniai įsipareigojimai	329 770	16 859	1 129	18 193	4 952	703 082	0
GRYNASIS BALANSINIS TURTAS (ĮSIPAREIGOJIMAI)	2 518 481	815 545	475 893	393 945	330	188 763	1 826 817
Grynasis nebalansinis turtas (įsipareigojimai), įtrauktas į valiutų pozicijas	(157 947)	(262 887)	1 600	709	(285 100)	–	(1 825 540)
GRYNASIS TURTAS (ĮSIPAREIGOJIMAI)	2 360 534	552 658	477 493	394 654	(284 770)	188 763	1 277
2023 12 31							
Balansinis turtas	2 779 963	980 099	–	577 745	4 264	851 226	526 121
Balansiniai įsipareigojimai	238 944	22 063	–	1 580	–	681 391	143 043
GRYNASIS BALANSINIS TURTAS (ĮSIPAREIGOJIMAI)	2 541 019	958 036	–	576 165	4 264	169 835	383 078
Grynasis nebalansinis turtas (įsipareigojimai), įtrauktas į valiutų pozicijas	(118 723)	(284 299)	–	(17 939)	(304 758)	–	(371 667)
GRYNASIS TURTAS (ĮSIPAREIGOJIMAI)	2 422 296	673 737	–	558 226	(300 494)	169 835	11 411

Santrumpos

BSPP	bendrovių sektoriaus pirkimo programa
BVP	bendrasis vidaus produktas
ECB	Europos Centrinis Bankas
ECBS	Europos centrinių bankų sistema
ES	Europos Sąjunga
Eurosistema	Europos Centrinis Bankas ir euro zonos centriniai bankai
JAV	Jungtinės Amerikos Valstijos
NCB	nacionaliniai centriniai bankai
POPP3	trečioji padengtųjų obligacijų pirkimo programa
SPPP	specialioji pandeminė pirkimo programa
SST	specialiosios skolinimosi teisės
TAB	Tarptautinių atsiskaitymų bankas
TITRO	tikslinė ilgesnės trukmės refinansavimo operacija
TPP	turto pirkimo programa
TVF	Tarptautinis valiutos fondas
TUVPPP	turtu užtikrintų vertybinių popierių pirkimo programa
VPRP	vertybinių popierių rinkų programa
VSPP	viešojo sektoriaus pirkimo programa

© Lietuvos bankas

Gedimino pr. 6, LT-01103 Vilnius

www.lb.lt

Leidžiama perspausdinti švietimo ir nekomerciniais tikslais, jei nurodomas šaltinis.

ISSN 1648-9756 (online)